

**Аналитический материал о деятельности
субъектов малого и среднего предпринимательства
Ростовской области по итогам 2017 года**

г. Ростов-на-Дону
2018

СОДЕРЖАНИЕ

1	Введение	3
2	Основные социально-экономические показатели малого и среднего бизнеса Ростовской области	10
3	Малый и средний бизнес Дона в торговле	20
4	Малый и средний бизнес Дона в сфере услуг	24
5	Малый и средний бизнес Дона в промышленности	26
6	Малый и средний бизнес Дона в строительстве	35
7	Малый и средний бизнес Дона в сельском хозяйстве	38
8	Заключение	40

1 Введение

Малый и средний бизнес¹ остается заметным явлением в экономике Ростовской области, о чем свидетельствуют два важнейших индикатора развития этого сектора – доля в валовом региональном продукте (по оценке, увеличившаяся за последние 3 года с 31,3 процента до 33,4 процента² в 2017 году) и доля занятых в общей численности занятых в экономике (составившая, по оценке, в 2017 году 29,3 процента, что на 2,3 процентных пункта выше уровня 2015 года). Укреплению роли малого и среднего предпринимательства способствовал системный подход к проведению государственной политики в отношении малого и среднего бизнеса, сложившийся в донском регионе.

В области реализуются 12 целевых моделей упрощения процедур ведения бизнеса, приняты «дорожные карты» для их исполнения³. Благодаря этому совершенствуются меры поддержки субъектов малого и среднего предпринимательства, упрощаются процедуры получения разрешений на строительство, подключения к системам тепло- и водоснабжения, водоотведения, электросетям, внедряются системы учетов земельных участков и объектов недвижимого имущества.

В регионе успешно действуют бизнес-инкубаторы, фонды поддержки малого предпринимательства, промышленный коворкинг «Garaj», инженерный центр «Фабрика», центр поддержки предпринимательства «Бизнес-Экосистема». Разработан и внедрен региональный портал закупок

¹ В соответствии со ст. 3 Федерального закона от 24 июля 2007 года № 209-ФЗ «О развитии малого и среднего предпринимательства в Российской Федерации»

² Экспертная оценка суммарной доли в ВРП малых и средних предприятий и индивидуальных предпринимателей

³ https://инвестдон.рф/ru/12_tselevykh_modelev_Rostovskoy_oblasti/

для малого и среднего бизнеса⁴, на котором зарегистрированы уже 1300 поставщиков. Активно внедряется сервисная модель поддержки бизнеса через создание центров оказания услуг. К настоящему времени действуют 23 многофункциональных центра для бизнеса, в которые предприниматели могут обратиться за получением различных форм господдержки с оформлением документов по принципу «одного окна».

В целом за 2017 год из регионального бюджета было направлено свыше 360 млн. рублей на финансовую, консультационную и имущественную поддержку малого и среднего бизнеса (в 2016 – 352,1 млн. рублей). Повысилась доступность заёмного капитала для предпринимателей - действуют несколько региональных инструментов, позволяющих бизнесу получать займы под 5-7 процентов годовых. В их числе – созданные с нуля региональные фонды поддержки промышленности и лизинга⁵, обновлённое агентство поддержки предпринимательства. Снижается административная нагрузка на бизнес - общее количество проверок в целом по области сократилось на 20 процентов, на муниципальном уровне – в два раза⁶.

Принятые меры позволяют удерживать донскому региону статус одного из наиболее привлекательных и комфортных для ведения бизнеса субъектов Российской Федерации. По официальным данным⁷, на начало 2018 года в Ростовской области насчитывалось порядка 177 тыс. малых и средних хозяйствующих субъектов, а это 6 место в стране, после городов Москвы и Санкт-Петербурга, Краснодарского края, Московской и Свердловской областей (Рисунок 1).

⁴ <https://rostovoblzmo.rts-tender.ru/>

⁵ <http://rlc161.ru/>

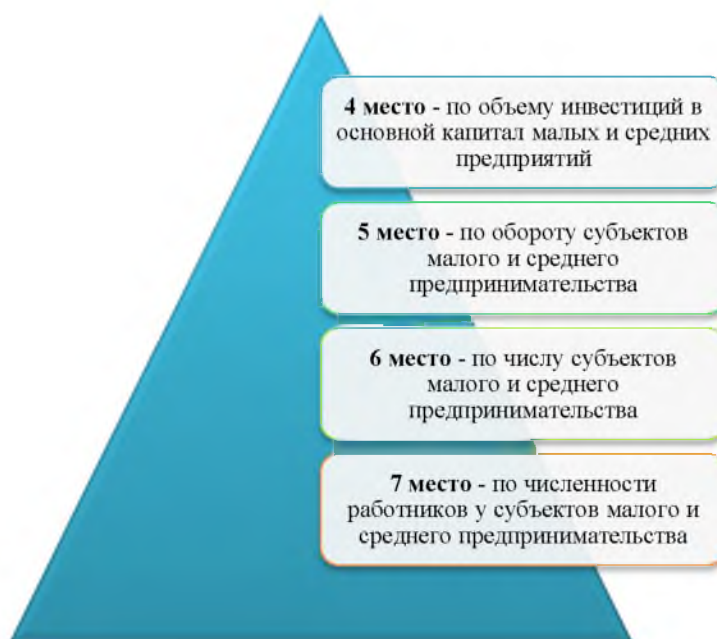
⁶ Инвестиционное послание Губернатора Ростовской области В.Ю. Голубева – 2017.

<http://www.donland.ru/Donland/Pages/View.aspx?pageid=78122&mid=122217&itemId=1821>

⁷ По данным Единого реестр субъектов малого и среднего предпринимательства ФНС России по состоянию на 10.01.2018. <https://rmsp.nalog.ru/>

Высокие позиции в рэнкинге регионов РФ у Ростовской области и по другим параметрам деятельности субъектов малого и среднего предпринимательства: 7 место по численности работников⁷, 6 место - по совокупному обороту малых и средних предприятий и индивидуальных предпринимателей⁸, 4 место – по объему инвестиций в основной капитал^{8,9}.

Рисунок 1 – Место Ростовской области в рэнкинге регионов РФ по отдельным параметрам деятельности субъектов малого и среднего предпринимательства в 2017 году



Как и в целом по России, малый и средний бизнес в Ростовской области - это, прежде всего, микробизнес, поскольку 90 процентов юридических лиц и 99 процентов индивидуальных предпринимателей имеют статус «микروпредприятие»¹⁰ (Рисунок 2). К категории «малое предприятие» относится порядка 10 процентов юридических лиц области и около 1 процента индивидуальных предпринимателей, «среднее предприятие» - менее 1 процента юрлиц и только 11 индивидуальных предпринимателей

⁸ http://www.gks.ru/wps/wcm/connect/rosstat_main/rosstat/ru/statistics/enterprise/reform/.

ЕМИСС <https://fedstat.ru/>

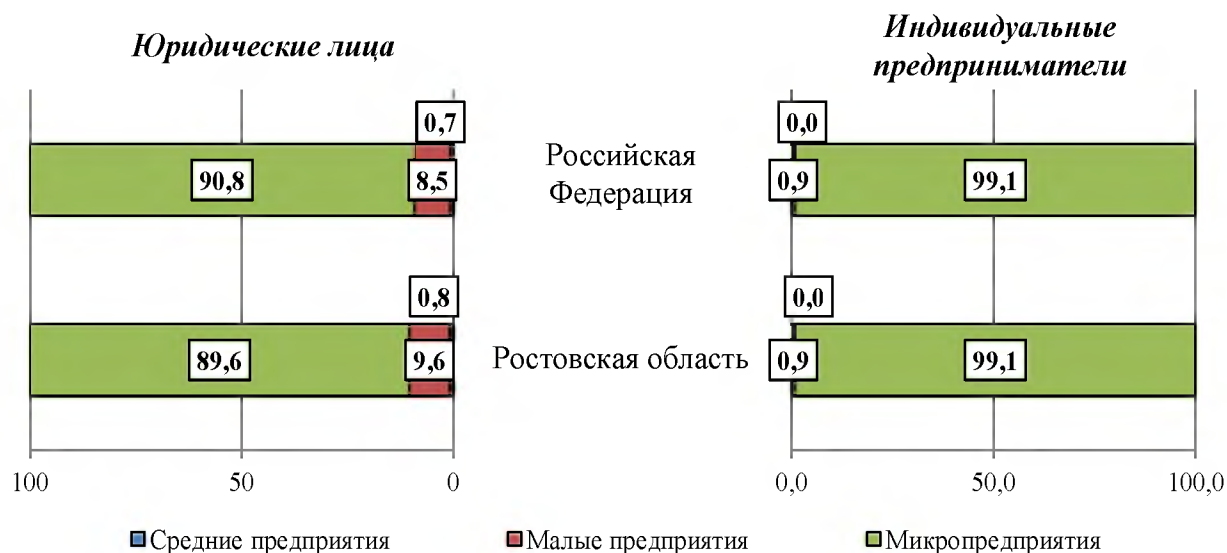
⁹ Юридических лиц

¹⁰ По данным Единого реестр субъектов малого и среднего предпринимательства ФНС России по состоянию на 10.01.2018. <https://rmsp.nalog.ru/>

(из 122 тысяч, учтенных в едином реестре субъектов малого и среднего предпринимательства ФНС России по состоянию на начало 2018 года).

Рисунок 2 – Структура субъектов малого и среднего предпринимательства по категориям по Российской Федерации и Ростовской области

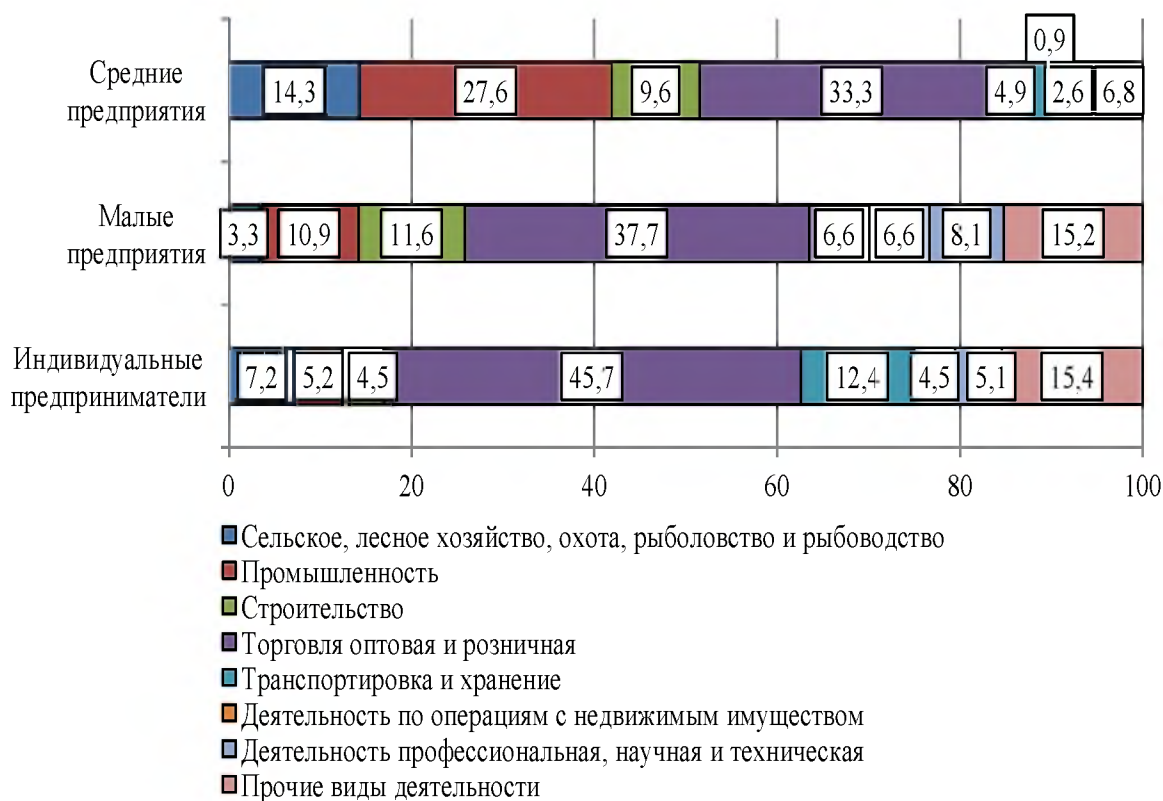
(на начало 2018 года, в процентах)



Исходя из размера бизнеса субъектов малого и среднего предпринимательства, и, соответственно - объема располагаемых финансовых средств, основная часть хозяйствующих субъектов сосредоточена в сферах экономики, не требующих крупных стартовых инвестиций – в торговле и сфере услуг. Средние предприятия наряду с торговлей в большей степени представлены в секторах с более высокой добавленной стоимостью – промышленности¹¹, сельском хозяйстве, строительстве. Более детальное распределение малых и средних хозяйствующих субъектов по видам экономической деятельности приведено на Рисунке 3.

¹¹ Здесь и далее промышленное производство (промышленность) включает данные по видам экономической деятельности «добыча полезных ископаемых», «обрабатывающие производства», «обеспечение электрической энергией, газом и паром; кондиционирование воздуха», «водоснабжение; водоотведение, организация сбора и утилизации отходов, деятельность по ликвидации загрязнений».

Рисунок 3 – Структура субъектов малого и среднего предпринимательства
Ростовской области по видам экономической деятельности
за 2017 год
(в процентах)

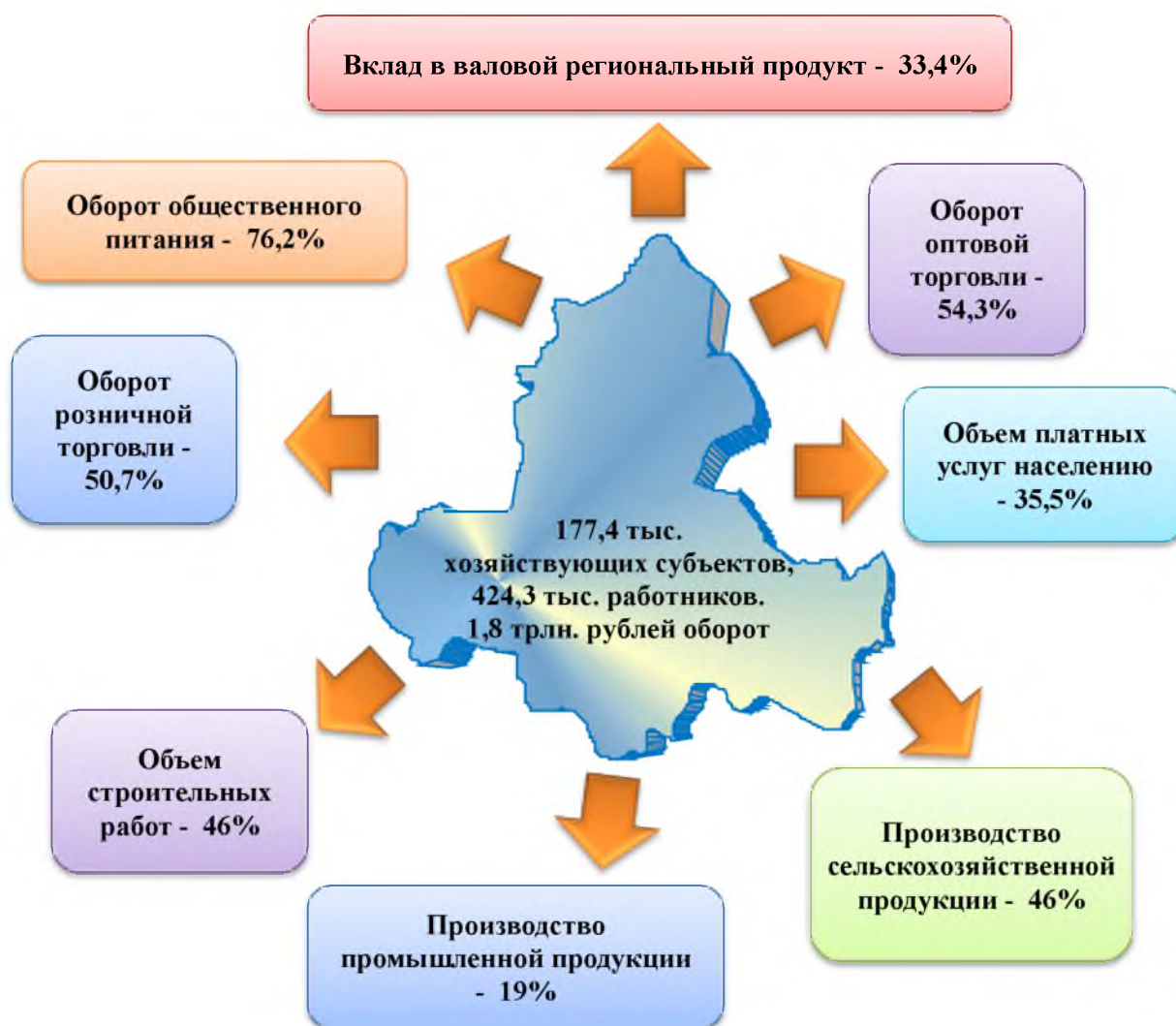


Мы уже приводили два основных индикатора, характеризующие развитие малого и среднего бизнеса в Ростовской области - это доля сектора в валовом региональном продукте и доля занятых в общем числе занятых в экономике. Вместе с тем есть еще ряд макропоказателей, позволяющих дать более полную картину вклада малого и среднего предпринимательства в донскую экономику. Так, совокупный оборот субъектов малого и среднего предпринимательства Ростовской области в 2017 году составил, по оценке, 1,8 триллиона рублей или 46 процентов суммарного оборота хозяйствующих субъектов в целом по области (Рисунок 4). В этом секторе занято более 420 тыс. жителей области или каждый третий работник в регионе. Объем инвестиций в основной капитал малых и средних предприятий приблизился

по итогам 2017 года к 50 млрд. рублей, что составляет порядка 15 процентов всех инвестиций предприятий и организаций¹² Дона.

Рисунок 4 – Вклад субъектов малого и среднего предпринимательства в экономику Ростовской области в 2017 году

(в процентах)



Свыше половины областного оборота оптовой и розничной торговли, 46% валовой сельхозпродукции приходится на субъекты малого и среднего предпринимательства. Малыми и средними предприятиями¹² охвачена практически половина рынка строительных работ в области. Учитывая преобладание малого и среднего бизнеса в «сервисной нише», именно ими

¹² Юридические лица

оказывается основная часть бытовых, туристических, гостиничных услуг, а также услуг в сфере общественного питания. Доля малого и среднего бизнеса в промышленном производстве составляет, по оценке, около 19%, вместе с тем отдельные виды продукции в области выпускаются исключительно субъектами малого предпринимательства.

Малый и средний бизнес вносит свой значительный вклад в экономику Донского края. Он прочно занимают нишу бытовых услуг, общественного питания, туристических услуг Ростовской области. Значительна его роль в торговой сфере (где сосредоточено свыше 40 процентов всех представителей малого и среднего бизнеса области), в сельском хозяйстве и строительстве. Несколько скромнее вклад малого и среднего бизнеса в объемы производства промышленной продукции, но и здесь надо сказать, что отдельные виды продукции в области производятся исключительно субъектами малого предпринимательства. В целом малый и средний бизнес - это почти полмиллиона жителей области, которые, по существу, сами обеспечивают себя рабочими местами и заработной платой.

Далее подробно проанализируем сложившуюся ситуацию на малых и средних предприятиях по сферам экономики, используя основные макроэкономические показатели - оборот организаций, численность работающих, объем инвестиций в основной капитал и другие отраслевые индикаторы.

Отметим, что в условиях отсутствия разносторонней информации о деятельности индивидуальных предпринимателей, находящихся на сниженной информационной нагрузке, и, учитывая вклад малых и средних предприятий в формирование основных макроэкономических показателей, дальнейший анализ целесообразно провести, опираясь на данные малых и

средних предприятий, которые в достаточной степени отражают все аспекты данного сектора экономики

2 Основные социально-экономические показатели малого и среднего бизнеса Ростовской области

По итогам 2017 года суммарный оборот малых и средних предприятий¹³ Ростовской области составил, по оценке, 1215,6 млрд. рублей, увеличившись в фактических ценах на 1,3 процента по сравнению с прошлым годом¹⁴. Сопоставление динамики развития малых и средних предприятий с крупным бизнесом в 2017 году показывает, что обороты крупных компаний росли быстрее, темп в фактических ценах вырос на 6,5 процента. Совершенно иная картина складывается при анализе показателя в сопоставимых ценах, оборот малых и средних предприятий с поправкой на инфляцию сократился на 1,9 процента, крупные предприятия оказались более устойчивыми и показали прирост оборота продукции и услуг +3,1 процента. Снижение спроса со стороны потребителей, сохранение процентных ставок по кредитным ресурсам на достаточно высоком уровне, несмотря на смягчение денежной политики Центробанка России, низкая покупательская активность населения, как результат уменьшения его доходов¹⁵, не могли не отразиться на параметрах деятельности малых и средних предприятий, в большей степени, чем крупный бизнес, нацеленных на конечного потребителя.

¹³ В оборот организации включается стоимость отгруженных товаров собственного производства, стоимость выполненных собственными силами работ и услуг, а также выручка от продажи приобретенных на стороне товаров (без налога на добавленную стоимость, акцизов и других аналогичных обязательных платежей)

¹⁴ По фактическому кругу предприятия в каждом году

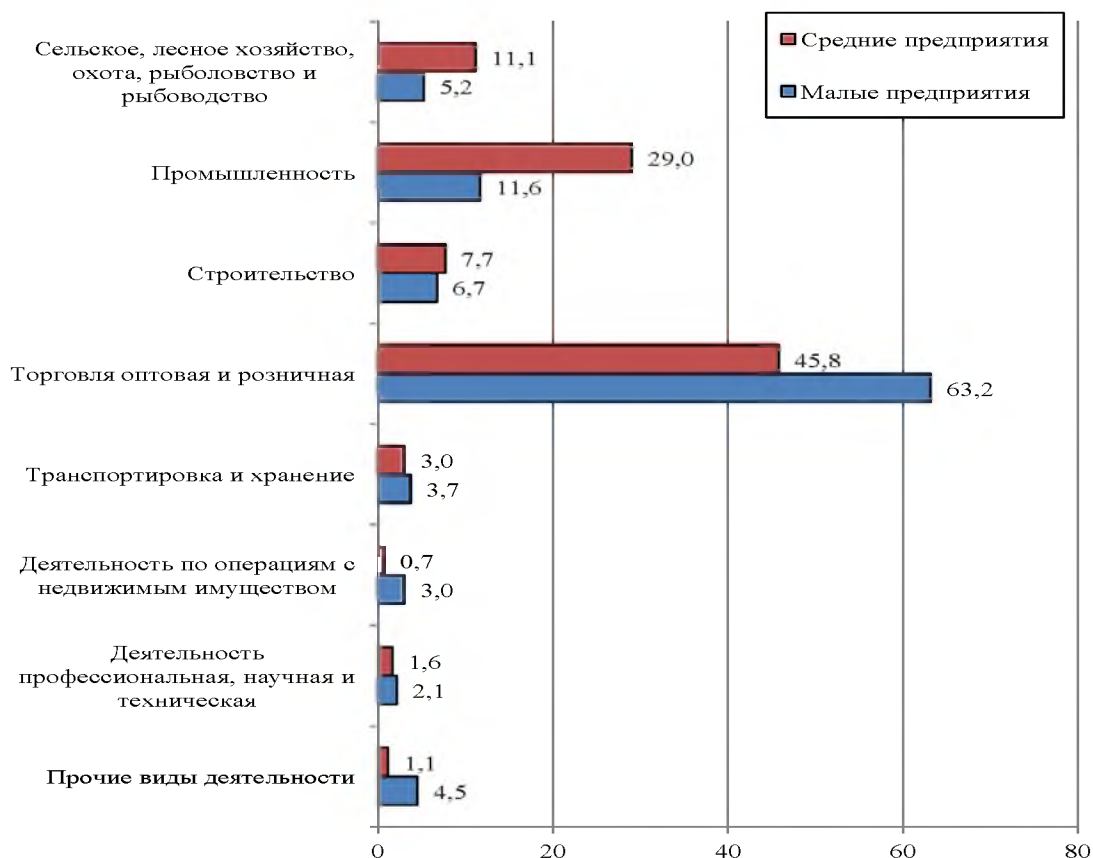
¹⁵ Реальные располагаемые денежные доходы населения Ростовской области по итогам 2017 года снизились на 2,1 процента. Доклад «Социально-экономическое положение Ростовской области в январе 2018 года»

Учитывая специализацию малых предприятий на торговой деятельности, именно эта сфера экономики внесла основной вклад в формирование оборота малых и средних предприятий области – почти 61 процент. Доля других сфер экономики существенно меньше и наиболее значительна в промышленности (около 14%). От 6 до 7 процентов в суммарный оборот малых и средних предприятий Дона вносят сельскохозяйственные предприятия и предприятия строительной сферы, порядка 4 процентов – оказывающие услуги по транспортировке и хранению, немногим менее 3 процентов – осуществляющие деятельность по операциям с недвижимым имуществом (Рисунок 5). В то же время стоит отметить, что несмотря на традиционную лидирующую роль в структуре оборота малых и средних предприятий организаций торгово-посреднической ниши, предприятия промышленного сектора постепенно укрепляют свои позиции (в 2016 году их доля в суммарном обороте данного сектора не превышала 12%). Это в определенной степени является результатом активных мер по поддержке промышленных малых и средних предприятий.

Малый и средний бизнес Ростовской области является активным участником рынка труда: в 2017 году на малых и средних предприятиях Дона **было занято** свыше 368 тыс. человек, из которых 332 тыс. человек (более 90%) являлись работниками списочного состава. При этом 292,6 тыс. человек было задействовано на малых предприятиях области, 39,8 тыс. человек – на средних предприятиях. По сравнению с прошлым годом численность работников¹⁶ на малых и средних предприятиях региона выросла на 7,6 процента (годом ранее – на 0,6%) преимущественно за счет высвобождения работников на крупных предприятиях региона (снижение на 1,5%).

¹⁶ Работников списочного состава (без внешних совместителей)

Рисунок 5 – Структура оборота предприятий Ростовской области
в разрезе основных видов экономической деятельности по категориям
по итогам 2017 года
(в процентах)



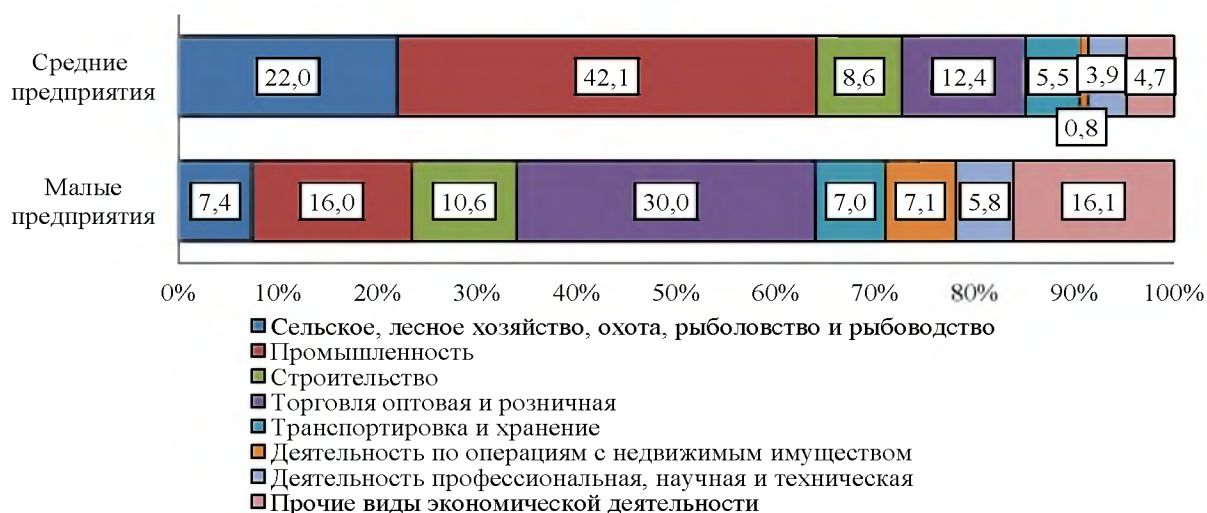
На условиях внешнего совместительства на предприятиях малого и среднего бизнеса трудится 27,1 тыс. человек (7,4% от числа замещенных рабочих мест на малых и средних предприятиях области), по договорам гражданско-правового характера – 8,8 тыс. человек (2,4%).

В целом на малых и средних предприятиях области работает 30% занятых на предприятиях и в организациях Донского региона. В то же время в отдельных сферах экономики на предприятиях данного сектора занято более половины работников: в гостинично-ресторанном бизнесе (79,5%), в строительстве (70,4%), в деятельности по операциям с недвижимым имуществом (64,9%), в торговле (64,1%), в сельском хозяйстве, рыболовстве и рыбоводстве (54,3%).

Абсолютное большинство работающих на малых и средних предприятиях области задействовано в сфере торговли (около 28% работников списочного состава), 19,1 процента заняты в промышленности, 10 процентов - в строительстве, 9,2 процента - в сельском хозяйстве. Подробная структура распределения работников отдельно на малых и на средних предприятиях приведена на Рисунке 6.

Рисунок 6 - Среднесписочная численность работников (без внешних совместителей) малых и средних предприятий Ростовской области в разрезе видов экономической деятельности по итогам 2017 года

(в процентах)



Рассматривая уровень заработной платы работников предприятий малого и среднего бизнеса, необходимо отметить, что и на малых, и на средних предприятиях Дона отмечается довольно значительное его отставание от данного показателя, сложившегося на предприятиях крупного бизнеса. По итогам 2017 года размер официально начисленной среднемесячной заработной платы на малых предприятиях составил 19632,8 рубля, на средних предприятиях – 27227,2 рубля, что ниже, чем в среднем на крупных предприятиях, соответственно, на 38,7 процента и на 15 процентов (Рисунок 7). В то же время, темпы роста заработной платы

на малых и средних предприятиях региона (+13,9% и +12,2% соответственно) выше, чем в крупном бизнесе (+6,5%).,

Рисунок 7 – Среднемесячная заработная плата, начисленная работникам предприятий и организаций Ростовской области в 2017 году

(рублей)



Межотраслевая дифференциация в уровне оплаты труда работников средних предприятий за год составила 3,4 раза и превысила аналогичный показатель на малых предприятиях на 1,1 процентного пункта.

Самая высокая заработная плата в регионе сложилась у работников средних предприятий, занятых финансовой и страховой деятельностью (46075,5 руб.) и профессиональной, научной и технической деятельностью (45373,9 руб.). У работников малых предприятий самый высокий уровень оплаты труда отмечен в деятельности в области информации и связи (29647,8 руб.).

Низкий размер среднемесячной начисленной заработной платы на предприятиях малого бизнеса наблюдался у работников, занятых в гостинично-ресторанном бизнесе – 12877,1 руб. (в 1,5 раза ниже заработной платы в среднем по области по малым предприятиям). Несколько больше было начислено работникам средних предприятий, предоставляющих прочие

виды услуг (13477,1 руб.), что ниже заработной платы в среднем по региону по средним предприятиям в 2 раза.

В 2017 году на развитие экономики Дона субъектами малого и среднего бизнеса было направлено 49,5 млрд. рублей *инвестиций в основной капитал* (годом ранее 39,9 млрд. рублей), рост объемов инвестиций в фактических ценах составил 24,1 процента к уровню 2016 года.

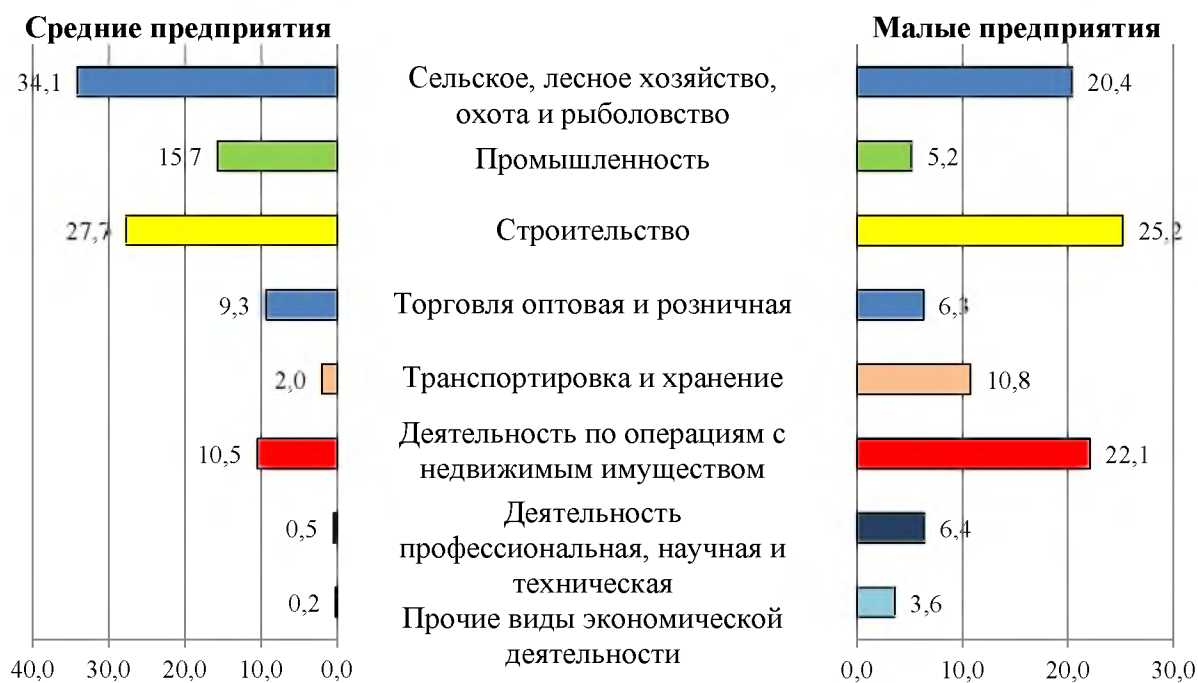
Малыми предприятиями было привлечено 42,1 млрд. рублей инвестиций, средними предприятиями – более 7,4 млрд. рублей, что составило, соответственно, более 13 процентов и 2,3 процента от общего объема инвестиций в экономику области по итогам 2017 года (в 2016 году соответственно 10 % и 3,4%).

Объем инвестиций, используемый субъектами малого предпринимательства на развитие, в 2017 году увеличился на 42,2 процента к уровню 2016 года, в то время как у средних предприятий отмечается снижение объемов инвестиций в основной капитал более чем на четверть (в 2016 году был завершен проект по строительству жилья в микрорайоне «Суворовский» г. Ростова-на-Дону). Увеличение же объемов инвестиций в основной капитал у субъектов малого предпринимательства в значительной степени связано со строительством жилых комплексов (ЖК «Красный Аксай», ЖК «Белый Ангел» и др.) и торгово-развлекательного центра «Парк» в г. Ростове-на-Дону, созданием торгово-складского комплекса в Тарасовском районе.

Традиционно наибольшую инвестиционную активность проявляют малые строительные организации - ими привлечено 10,5 млрд. рублей или четверть от общего объема инвестиций в основной капитал, направленных субъектами малого предпринимательства на развитие экономики Ростовской области (Рисунок 8). Пятая часть инвестиций использована сельскохозяйственными организациями и предприятиями сферы операции с

недвижимым имуществом, около 11 процентов освоено малыми транспортными организациями и специализирующимися на хранении грузов. Почти в равных объемах привлекли инвестиции организации оптовой и розничной торговли (6,3%) и малые предприятия, осуществляющие деятельность в профессиональной, научной и технической сферах (6,4%).

Рисунок 8 - Объем инвестиций в основной капитал малых и средних предприятий Ростовской области в разрезе видов экономической деятельности по итогам 2017 года
(в процентах)



Что касается средних предприятий, то основной объем инвестиций в основной капитал освоен сельскохозяйственными организациями – ими было привлечено более 2,5 млрд. рублей инвестиций в основной капитал (треть от общего объема инвестиций в основной капитал средних предприятий в 2017 году), почти 28 процентов инвестиций или более 2 млрд. рублей – освоено средними строительными организациями. Свыше 1 млрд. рублей инвестиций, что составило около 16 процентов, привлечено

промышленными предприятиями, 10,5 процента – занятыми операциями с недвижимым имуществом, более 9 процентов приходится на предприятия торговли.

Необходимо отметить, что рост инвестиционной активности малых и средних предприятий региона в 2017 году во многом обусловлен теми финансовыми результатами, которые они смогли достичь годом ранее.

Так, *по данным годовой бухгалтерской отчетности* малые и средние предприятия Дона по итогам 2016 года получили прибыль в размере 54 млрд. рублей, что на 20,5 процента выше уровня прошлого года¹⁷.

С прибылью, как и годом ранее, сработало в 2016 году порядка 80 процентов малых и средних предприятий региона (крупных предприятий – 73,4%), при этом наиболее высока доля прибыльных предприятий в сельском хозяйстве и в торговом секторе.

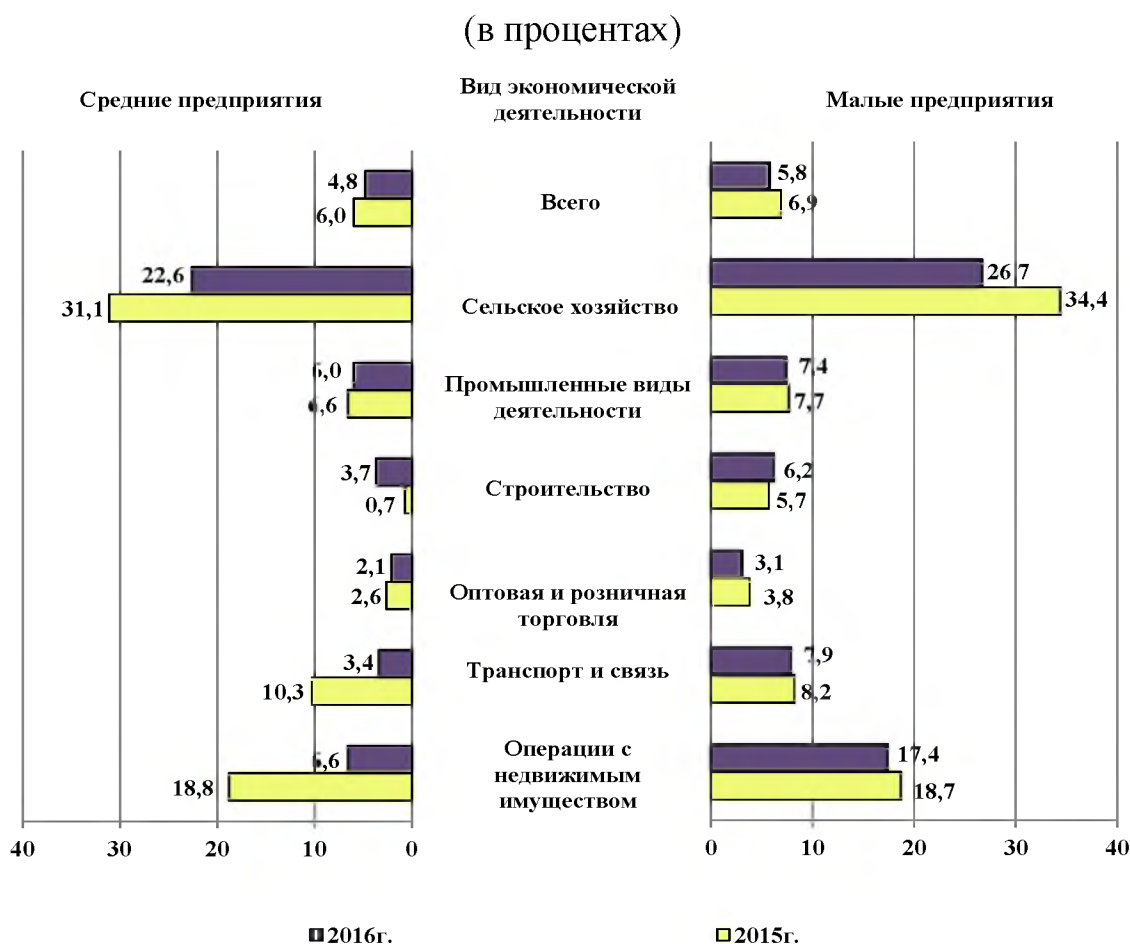
Стоит отметить, что на данные сферы экономики приходится и основной объем прибыли малых и средних хозяйствующих субъектов (соответственно, 13,5% и 36,3%). Кроме того, существенный объем полученной прибыли аккумулируется предприятиями, осуществляющими операции с недвижимым имуществом, аренду и предоставление услуг и строительной сферы. На крупных предприятиях региона большая часть прибыли формируется предприятиями промышленного сектора (свыше 60%).

Уровень рентабельности малых и средних предприятий Дона по итогам 2016 года составил 5,6 процента (снижение на 1,1 п.п. к уровню 2015 года), что также несколько ниже, чем на крупных предприятиях – 6,4% (снижение на 0,5 п.п. к уровню 2015 года). Наиболее рентабельным для предприятий малого и среднего бизнеса по итогам 2016 года было сельское хозяйство (25,3%), а также сфера операций с недвижимым имуществом (16,4%). Высокий уровень рентабельности по

¹⁷ По фактическому кругу предприятия в каждом году

данным видам деятельности характерен и для крупного бизнеса. Рентабельность по отдельности малых предприятий и средних предприятий в 2015-2016 годах приведена на Рисунке 9.

Рисунок 9 - Уровень рентабельности малых и средних предприятий Ростовской области в разрезе видов экономической деятельности¹⁸
по итогам 2015-2016 годов



На малых и средних предприятиях по итогам 2017 года занято более 30 процентов работников всех предприятий и организаций области, аккумулируется 37 процентов суммарного оборота предприятий и организаций Дона и более 15 процентов объема областных инвестиций в основной капитал.

¹⁸ В структуре видов экономической деятельности общероссийского классификатора видов экономической деятельности ОК 029-2007 (ОКВЭД) (КДЕС Ред. 1.1)

Вклад малых и средних предприятий области в ВРП в 2017 году составил, по оценке, 22,4 процента.

Ключевую роль в формировании основных макроэкономических показателей малых и средних предприятий играет сфера торговли, где сосредоточено абсолютное большинство работников и создаётся большая часть денежных потоков предприятий малого и среднего бизнеса. Кроме того, значительное влияние на параметры деятельности малых и средних предприятий и численность занятых на них работников оказывают малые и средние предприятия промышленности, строительства и сельского хозяйства. При этом итоги инвестиционной деятельности свидетельствуют о том, что малый и средний бизнес наиболее активно инвестируют свои средства именно в данные виды деятельности, что в перспективе может оказать влияние на рост их оборота и укрепление положения в экономике региона.

В целом по итогам 2017 года наблюдаются достаточно позитивные тенденции на малых и средних предприятиях области – рост оборота организаций, объема инвестиций в основной капитал, численности работников. Вместе с тем сохраняется проблема существенного отставания уровня оплаты труда на малых и средних предприятиях от предприятий крупного бизнеса.

Далее проведем более детальный анализ отдельных секторов экономики Дона, в которых малые и средние предприятия играют решающую роль: торговля, сфера услуг, промышленное производство, строительство и сельское хозяйство.

3 Малый и средний бизнес Дона в торговле

Как отмечалось выше, благодаря относительной быстрой окупаемости вложенных средств, существенно меньшим требованиям к стартовому капиталу (чем, к примеру, в производственной сфере) именно торговля является максимально привлекательной сферой деятельности для малого и среднего предпринимательства – как в Ростовской области, так и в целом по России.

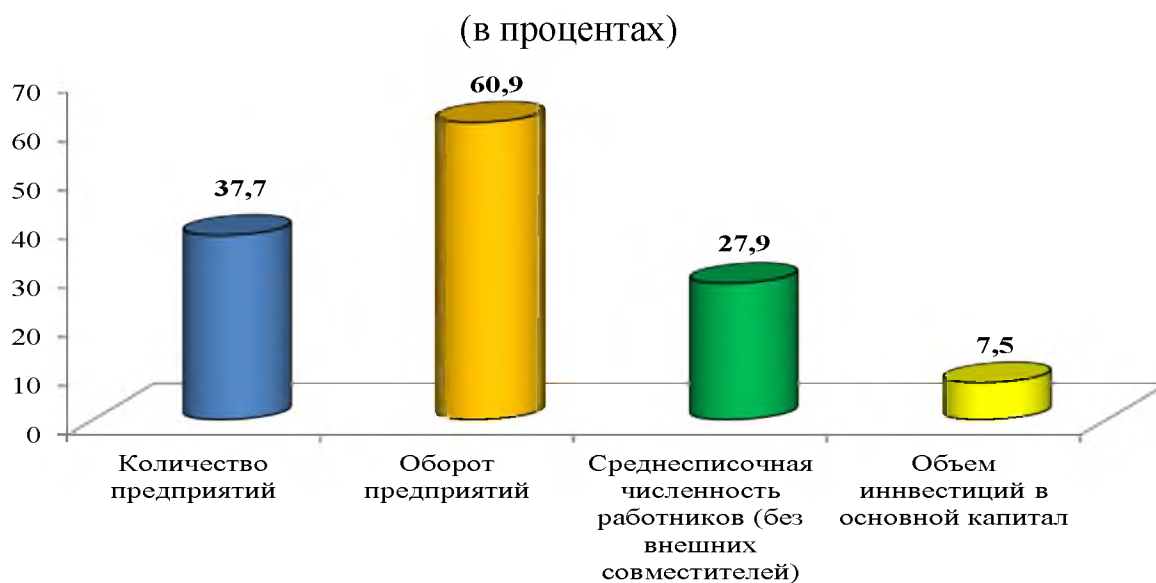
Торговой деятельностью в Ростовской области в 2017 году занималось порядка 20,6 тыс. малых, 142 средние предприятия и почти 60 тыс. индивидуальных предпринимателей¹⁹ (из них 79% было занято в розничной торговле). Малые и средние предприятия, осуществляющие торговую деятельность или выбравшие ее в качестве дополнительной, формировали почти 52 процента оборота оптовой и свыше 25 процентов оборота розничной торговли области. Вклад индивидуальных предпринимателей в оборот оптовой торговли гораздо скромнее – около 3 процентов, в то время как в обороте розничной торговли сопоставим с юридическими лицами – 25,6 процента.

В целом на предприятиях малого и среднего бизнеса²⁰ торговой сферы в 2017 году было задействовано 28 процентов всех работников данного сектора, ими было освоено 8 процентов от общего объема инвестиций субъектов малого и среднего бизнеса (Рисунок 10).

¹⁹ По данным Единого реестр субъектов малого и среднего предпринимательства ФНС России по состоянию на 10.01.2018. <https://rmsp.nalog.ru/>

²⁰ Юридических лиц

Рисунок 10 - Вклад малых и средних предприятий торговли в формирование основных макроэкономических показателей малых и средних предприятий Ростовской области в 2017 году



Оборот малых и средних торговых предприятий

по итогам 2017 года составил, по оценке, 740,6 млрд. рублей, сохранившись в целом на уровне прошлого года (оборот крупных предприятий также практически не изменился). При этом порядка 668,0 млрд. рублей сформировали малые торговые предприятия, 72,6 млрд. рублей – средние торговые предприятия.

Как и в крупном бизнесе, так и на малых и средних предприятиях Дона большая часть оборота организаций торговой сферы формируется в оптовой торговле – в 2017 году на нее приходилось 64 процента оборота крупных и 75 процентов оборота малых и средних предприятий. В целом за 2017 год суммарный оборот малых и средних предприятий, занимающихся оптовой торговлей, составил 557,9 млрд. рублей (в том числе малых предприятий 494,4 млрд. рублей), а товарооборот в розничной торговле сложился в размере 113 млрд. рублей (из них малыми предприятиями было сформировано 110 млрд. рублей).

Средний товарооборот²¹ организаций оптовой торговли по итогам 2017 года составил порядка 40,6 млн. рублей (на 1,5% выше, чем годом ранее), организаций розничной торговли – 21,8 млн. рублей (+13,2% к 2016 году).

Среднесписочная численность работников малых и средних предприятий, занятых торговой деятельностью по итогам 2017 года составила 92,8 тыс. человек (на 7% больше, чем годом ранее), из них 87,8 тыс. человек было задействовано на малых предприятиях, 4,9 тыс. человек – на средних предприятиях.

Основная часть работников средних и малых торговых организаций (более 60% или 56 тыс. человек) заняты в оптовой торговле, в розничной торговле работает 28,5 тыс. работников списочного состава.

Уровень оплаты труда работников малых и средних торговых предприятий существенно отстает от аналогичного показателя, сложившегося на крупных предприятиях (в 2 и 1,2 раза соответственно). Кроме того, на малых торговых предприятиях Дона наблюдается довольно значительное (в 1,6 раза) отставание уровня оплаты труда от данного показателя и на средних предприятиях области. По итогам 2017 года размер официально начисленной среднемесячной заработной платы работников малых предприятий, занятых торговой деятельностью, составил 16109,8 рубля (+6,0% к уровню прошлого года), тогда как на средних предприятиях – 25460,4 рубля (+14,6%).

В 2017 году малыми и средними предприятиями торговли было привлечено более 3,3 млрд. рублей **инвестиций в основной капитал**, что составляет 7,5 процента от общего объема инвестиций малых и средних хозяйствующих субъектов в экономику области.

²¹ Оборот организаций в расчете на 1 предприятие

Основную часть всех инвестиций - 2,7 млрд. рублей - освоили малые торговые организации, средними предприятиями было привлечено почти 0,7 млрд. рублей.

По сравнению с 2016 годом объем инвестиций в основной капитал малых и средних организаций торгового сектора увеличился на 21,4 процента, главным образом за счет инвестирования в создание новых торговых площадей, и в приобретение оборудования. Благоприятно на росте инвестиционной активности малых и средних предприятий торговой сферы сказалось увеличение *объемов полученной прибыли* в 2016 году (в 1,4 раза по сравнению с 2015 годом). Финансовый результат малых и средних предприятий торговли за 2016 год составил 19,6 млрд. рублей прибыли, при этом малые предприятия торговой сферы аккумулировали 17,1 млрд. рублей прибыли, средние предприятия – 2,5 млрд. рублей прибыли. В тоже время увеличение объемов прибыли произошло исключительно благодаря организациям оптовой торговли (рост прибыли в 1,3 р. к уровню 2014 года, до 15,6 млрд. рублей), тогда как в рознице отмечался ее сокращение.

Стоит отметить, что на крупных торговых предприятиях региона также фиксировалось увеличение объемов полученной прибыли, однако положительную динамику демонстрировали предприятия розничной торговли, в то время как в оптовой торговле наблюдалось ее снижение.

Наиболее широко представлен малый и средний бизнес Дона в торговой сфере. Здесь сосредоточена основная часть малых и средних предприятий и индивидуальных предпринимателей области, задействована большая часть работников, занятых на них. Малыми и средними предприятиями торговли вносится основной вклад в формирование не только совокупного оборота предприятий данного сектора, но и их сальдированной прибыли.

Вместе с тем сохраняется отставание уровня оплаты труда на малых и средних торговых предприятиях от его среднего значения в целом по области на крупных предприятиях, что в перспективе может привести к оттоку работников и, следовательно, ухудшению параметров деятельности малых и средних предприятий.

4 Малый и средний бизнес Дона в сфере услуг

Сфера услуг призвана удовлетворять потребности населения и создавать комфортные условия для труда и отдыха. Степень удовлетворения потребностей населения в услугах является одним из индикаторов уровня жизни. Уровень развития здравоохранения, образования, бытового обслуживания, состояние жилищно-коммунального комплекса, транспортной системы определяют качество жизни населения.

Оказанием платных услуг населению в 2017 году занимались более 18 тыс. субъектов малого и среднего предпринимательства, объем оказанных ими услуг за год, по оценке, составил более 76 млрд. рублей.

Из всех видов услуг субъекты малого предпринимательства наиболее широко представлены в услугах туристических агентств, туроператоров и прочих услугах по бронированию и сопутствующих им услугах. Объем туристско-экскурсионных услуг, оказанных населению малыми предприятиями и индивидуальными предпринимателями Дона, составил 2,7 млрд. рублей (свыше 97% от общего объема данного вида услуг, оказанных населению Ростовской области в 2017 году).

В бытовом обслуживании населения малое и индивидуальное предпринимательство также получило широкое распространение. В общем объеме бытовых услуг на долю услуг, оказанных населению субъектами

малого предпринимательства, в 2017 году приходилось 84 процента. Более половины объема бытовых услуг оказывается индивидуальными предпринимателями. Доля малых и микропредприятий в общем объеме бытовых услуг в минувшем году составила 29,4 процента.

По видам бытовых услуг наиболее значителен вес субъектов малого и среднего бизнеса в оказании услуг химической чистки и крашения, услуг прачечных (97,7%), услуг по ремонту и строительству жилья и других построек (97,5%), услуг по ремонту, окраске и пошиву обуви (96,2%), услуг по ремонту и индивидуальному пошиву одежды (94,9%).

Достаточно показательна позиция малого бизнеса в сфере гостиничных услуг. В 2017 году деятельность более 91 процента гостиниц и аналогичных средств размещения Ростовской области (403 объекта из 441) осуществлялась малыми предприятиями и индивидуальными предпринимателями. Услугами гостеприимства, предлагаемыми субъектами малого бизнеса, в 2017 году воспользовались более 850 тыс. человек (88,4% лиц, размещённых в гостиничных объектах), а доход от предоставляемых услуг в рамках размещения составил 2,8 млрд. рублей (83,5% суммарного дохода гостиниц и аналогичных средств размещения).

Более 64 процентов объема транспортных услуг за год было оказано субъектами малого предпринимательства. При этом необходимо отметить, что порядка 86 процентов перевозок пассажиров на внутреннем водном транспорте и более 30 процентов – на автомобильном транспорте - было осуществлено в прошедшем году малыми предприятиями.

Кроме того, на малые и средние предприятия Дона приходится 63,2 процента от общего объема услуг в сфере культуры.

Малые и средние предприятия области занимают ключевые позиции в оказании туристических услуг, услуг гостиниц, транспортных и бытовых услуг (особенно в услугах химической чистки и крашения, услугах прачечных, услугах по ремонту и строительству жилья и других построек, услугах по ремонту, окраске и пошиву обуви, услугах по ремонту и индивидуальному пошиву одежды). В целом в общем объеме платных услуг населению доля субъектов малого и среднего предпринимательства Дона составляет 35,5%.

5 Малый и средний бизнес Дона в промышленности

Наряду с торговлей и сферой услуг важную роль малый и средний бизнес играет в промышленности Ростовской области. При этом необходимо подчеркнуть, что малыми предприятиями и индивидуальными предпринимателями Дона выпускается продукция, хорошо зарекомендовавшая себя не только в Ростовской области, но и за ее пределами (ООО «Бонум» - полуприцепы-цистерны для перевозки светлых нефтепродуктов, битумов; ООО «Ростовский завод плавленных сыров» - кефир, мацони, и др.; ООО «ИОНОС» - производство светодиодного освещения).

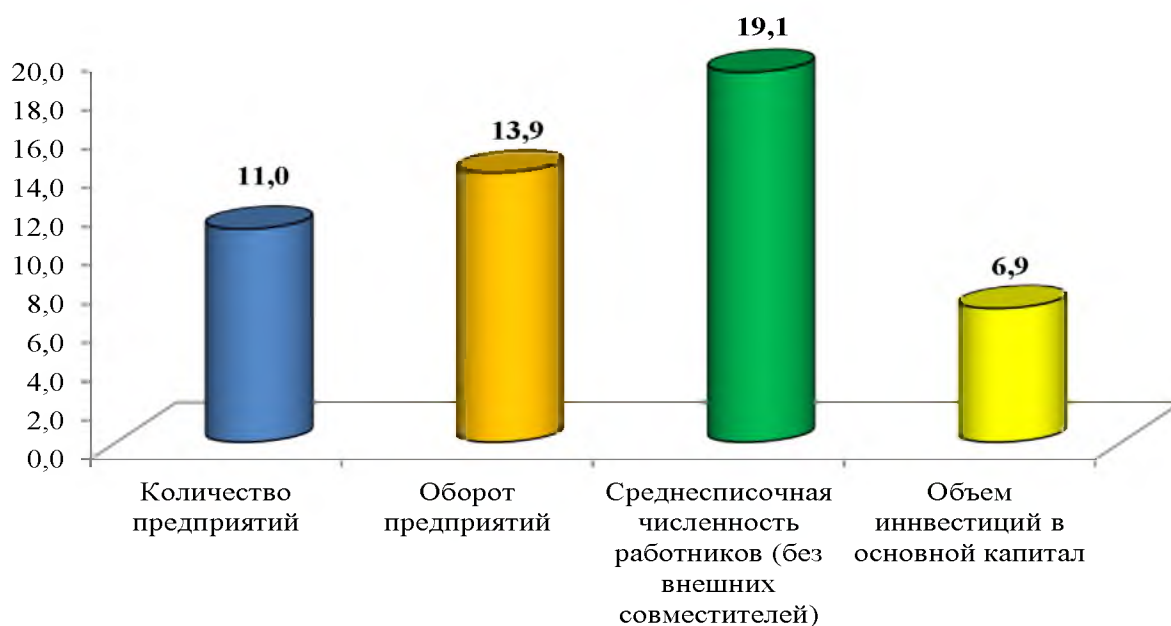
В 2017 году в промышленной сфере области деятельность осуществляло свыше 6 тыс. малых и средних предприятий (в том числе 119 средних предприятий и 5,9 тыс. малых предприятий) и 6,4 тыс. индивидуальных предпринимателей²². Оборот малых и средних промышленных предприятий по итогам года превысил 168 млрд. рублей, составив почти 14 процентов совокупного оборота малых и средних

²² По данным Единого реестр субъектов малого и среднего предпринимательства ФНС России по состоянию на 10.01.2018. <https://rmsp.nalog.ru/>

предприятий региона (Рисунок 11). На малых и средних хозяйствующих субъектах промышленной сферы было задействовано 64 тыс. человек, а общий объем инвестиций в основной капитал, привлеченных данными предприятиями превысил 3,3 млрд. рублей.

Рисунок 11 - Вклад малых и средних предприятий промышленности в формирование основных макроэкономических показателей малых и средних предприятий Ростовской области в 2017 году

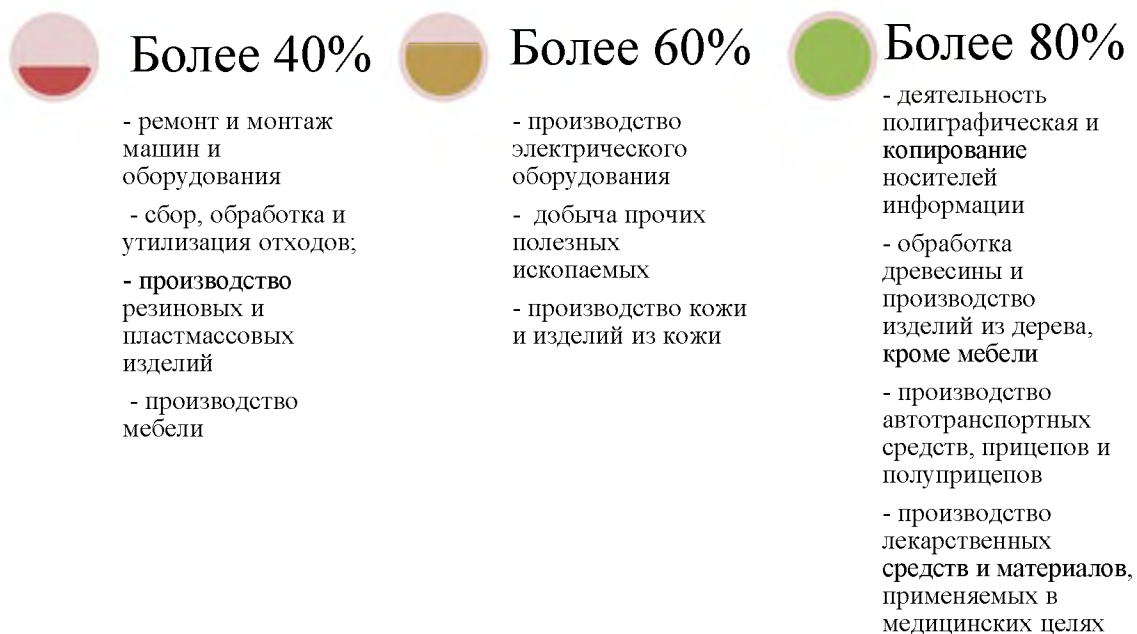
(в процентах)



Характеризуя вклад малых и средних предприятий в целом в промышленное производство на территории Ростовской области, следует отметить, что по итогам 2017 года удельный вес промышленной продукции, отгруженной малыми и средними предприятиями, в общем объеме отгруженной промышленной продукции по полному кругу составил порядка 16 процентов. В тоже время в отдельных видах экономической деятельности вклад малых и средних промышленных предприятий более значителен (Рисунок 12).

Рисунок 12 – Удельный вес отгруженной продукции малыми и средними промышленными предприятиями в общем объеме отгруженной продукции по полному кругу предприятий и организаций в 2017 году

(в процентах)



Кроме того, как уже упоминалось, ряд видов продукции в Донском регионе производится исключительно субъектами малого предпринимательства. Виды продукции, производимые преимущественно малыми предприятиями Ростовской области в 2017 году, приведены на Рисунке 13.

Что касается индивидуальных предпринимателей, то ими производится значительная часть хлеба и хлебобулочных изделий, кондитерских изделий, одежды для детей из текстильных материалов.

Рисунок 13 – Виды продукции, производимые преимущественно малыми предприятиями Ростовской области в 2017 году

Производство пищевых продуктов

- ✓ Рыбные пресервы (ООО «РИК»)
- ✓ Икра (ООО «Донской осетр»)
- ✓ Овощи (кроме картофеля) и грибы, консервированные для кратковременного хранения (ООО «Алые Паруса», ООО «АГРАМ-Юг»)
- ✓ Масло соевое и его фракции нерафинированные (ООО «Клеман»)
- ✓ Масло горчичное и его фракции нерафинированные (СПК «Племзавод «Мир»»)
- ✓ Масло льняное и его фракции нерафинированные («ООО Велес-Агро»)
- ✓ Спреды растительно-сливочные, растительно-жировые (ООО «Морозовское молоко»)

Производство текстильных изделий

- ✓ Одеяла и дорожные пледы (ООО «Донской пух»)

Производство одежды

- ✓ Рукавицы, перчатки производственные и профессиональные (ООО «ПО «Текстиль-Юг», ООО «Алеста», ООО «БВН инжиниринг»)

Производство обуви

- ✓ Обувь с верхом из текстильных материалов, кроме спортивной обуви (ООО «ПКФ «Атлантис-стиль»)

Производство бумаги и бумажных изделий

- ✓ Картон гофрированный ЗАО «Гофротара», ООО «Ян-Макс»
- ✓ Конверты, письма-секретки, карточки почтовые, карточки для переписки из бумаги или картона, коробки, сумки, футляры, наборы почтовые из бумаги или картона, содержащие наборы бумажных канцелярских принадлежностей (ООО «Принт-Сервис»)

Производство химических веществ и химических продуктов

- ✓ Фунгициды (ООО «Сельхозхимия»)
- ✓ Материалы клейкие перевязочные, кетгут и аналогичные материалы, аптечки и сумки санитарные (ООО «Фарм-сфера»)

Производство резиновых и пластмассовых изделий

- ✓ Изделия из резины, кроме твердой резины (эбонита), гигиенические или фармацевтические прочие (ООО «ФОПРО-М»)
- ✓ Изделия из вулканизированной резины прочие, не включенные в другие группировки; твердая резина во всех формах и изделия из нее; напольные покрытия и коврики из вулканизированной пористой резины (ООО «Фирма «Литер», ООО «Гидроагрегат»)
- ✓ Плиты, листы, пленка и полосы (ленты) прочие пластмассовые непористые (ООО «Росхимпласт», ООО «Полиаэропак-Дон», ООО «Благовест», ООО «Полимер», ООО «Радуга»)

Производство прочей неметаллической минеральной продукции

- ✓ Изделия санитарно-технические из керамики (ООО «ЭКО-ЛАЙН»)
- ✓ Изделия из гипса строительные (ООО «СМЛ-Дон»)

Производство готовых металлических изделий, кроме машин и оборудования

- ✓ Конструкции и детали конструкций из алюминия прочие (ООО «Ростстройком»)

- ✓ Цистерны, бочки, барабаны, канистры, ящики и аналогичные емкости для любых веществ (кроме газов) из железа, чугуна или стали, вместимостью от 50 до 300 л, не оснащенные механическим или тепловым оборудованием (ООО «Импульс»)
- ✓ Проволока скрученная, канаты, шнуры плетеные, стропы и аналогичные изделия из черных металлов без электрической изоляции (ООО «Донстальканат», ООО «Строй Канат»)
- ✓ Изделия крепежные и винты крепежные ООО «Инпласт», ООО «ФИРМА «ВКВ»)

Производство машин и оборудования, не включенных в другие группировки

- ✓ Части гидравлического и пневматического силового оборудования (ООО «Компания «Прессмашдеталь»)
- ✓ Станки токарные металлорежущие (ООО «ПК «ТехСтрой», ООО «Комтех-Финпром», АО «Совместное предприятие «Дон»)
- ✓ Станки сверлильные металлорежущие (ООО «Комтех-Финпром»)
- ✓ Станки фрезерные металлорежущие (ООО «Комтех-Финпром»)
- ✓ Машины бурильные (ООО «НПК Гидрофоб ГНБ»)
- ✓ Машины для очистки, сортировки или калибровки семян, зерна или сухих бобовых культур (ООО «Алмазсельмаш»)
- ✓ Оборудование для обработки резины и пластмасс и для производства продукции из этих материалов, не включенное в другие группировки (ООО Алеко Машинери»)

Производство автотранспортных средств, прицепов и полуприцепов

- ✓ Прицепы и полуприцепы, с максимальной массой не более 3,5 т (ОАО «РТП Авторемонтник»)

По итогам 2017 года *оборот малых и средних промышленных предприятий* сложился в размере 168,6 млрд. рублей - на 16 процентов²³ больше, чем годом ранее, преимущественно из-за роста оборота предприятий обрабатывающих производств (в крупном бизнесе темпы прироста оборота организаций были несколько ниже – порядка 10%). Оборот малых промышленных предприятий за 2017 года составил 122,6 млрд. рублей, на средних предприятиях – 46 млрд. рублей.

В структуре оборота малых и средних предприятий промышленной сферы 89 процентов приходится на предприятия обрабатывающих производств, порядка 5 процентов – на предприятия, оказывающие услуги по водоснабжению, водоотведению, сбору и утилизации отходов. Доля предприятий добывающего сектора и осуществляющих обеспечение электрической энергией, газом, паром и кондиционированием воздуха не превышает 3 процентов.

²³ В фактических ценах

Характеризуя более подробно структуру оборота малых и средних предприятий обрабатывающих производств, следует отметить, что порядка 17 процентов его формируют предприятия пищевой промышленности, чуть более 14 процентов – занимающиеся выпуском готовых металлических изделий, около 10 процентов – производители резиновых и пластмассовых изделий и прочей неметаллической минеральной продукции. От 4 процентов до 8 процентов варьируется вклад малых и средних предприятий, занимающихся производством химических веществ и химических продуктов, ремонтом и монтажом машин и оборудования, производством машин и оборудования и электрооборудования.

Среднесписочная численность занятых (без внешних совместителей) на малых и средних предприятиях промышленных видов деятельности за 2017 год составила 63,6 тыс. человек (в 2016 году – 60,3 тыс. человек). По категориям хозяйствующих субъектов среди юридических лиц численность работников распределилась следующим образом: 73,6 процента (46,8 тыс. человек) занято на малых промышленных предприятиях области, 26,4 процента (16,8 тыс. человек) - на средних предприятиях.

В обрабатывающих производствах в 2017 году было занято более 87 процентов от общей численности работников малых и средних промышленных предприятий области или 55,4 тыс. работников списочного состава. Около 5 процентов работников малых и средних предприятий промышленности задействовано на предприятиях, оказывающих услуги по водоснабжению, водоотведению, сбору и утилизации отходов, 4 процента - на предприятиях добывающего сектора и организациях, осуществляющих обеспечение электрической энергией, газом, паром и кондиционированием воздуха.

В целом каждый четвертый работник, занятый в промышленной сфере экономики области, трудится на малых и средних предприятиях. Вместе с тем в обрабатывающих производствах этот показатель несколько больше – 31 процента. При этом в отдельных видах деятельности, доля работников, занятых на малых и средних предприятиях, выше 90 процентов: деятельность полиграфическая и копирование носителей информации; производство лекарственных средств и материалов, применяемых в медицинских целях; обработка древесины и производство изделий из дерева и пробки, кроме мебели.

Более 40 процентов работников списочного состава малых и средних предприятий обрабатывающих производств, трудятся на малых и средних предприятиях по производству пищевых продуктов (15,4%), производству готовых металлических изделий, кроме машин и оборудования (13,7%) и ремонту и монтажу машин и оборудования (11,4%). От 5 до 9 процентов работников занято на предприятиях, изготавливающих одежду, электрическое оборудование, машины и оборудование, резиновые и пластмассовые изделия, прочую неметаллическую минеральную продукцию.

Уровень оплаты труда работников малых и средних промышленных предприятий Ростовской области существенно отстает от данного показателя, сложившегося в крупном бизнесе. По итогам 2017 года размер официально начисленной среднемесячной заработной платы на малых предприятиях промышленного производства составил 20672,2 рубля, на средних предприятиях – 27227,2 рубля, что ниже, чем на крупных предприятиях на 42 процента и 23,7 процента соответственно. В то же время как положительный момент следует отметить, что и на малых, и на средних промышленных предприятиях сохраняются достаточно высокие темпы прироста заработной платы работников (по итогам 2017 года – в среднем 13%), причем более высокими темпами, чем в крупном бизнесе.

Наиболее высокооплачиваемыми на средних предприятиях являются работники обрабатывающих производств (по итогам 2017 года уровень оплаты труда на предприятиях данного сектора промышленности сложился в размере 25730,7 руб.), на малых предприятиях – занятые обеспечением электрической энергией, газом и паром; кондиционированием воздуха (30015,7 руб.).

В обрабатывающих производствах самая высокая заработная плата на предприятиях данного сектора отмечена у работников средних и малых предприятий, занятых производством компьютеров, электронных и оптических изделий (64692,5 руб. и 43885 руб. соответственно).

Меньше всех получали работники средних обрабатывающих предприятий, занятые в металлургическом производстве (10913,2 руб.) и производством кокса и нефтепродуктов (11577,7 руб.). Среди работников малых предприятий самый низкий уровень оплаты труда зафиксирован у работников, занятых производством кожи и изделий из кожи (12114,9 руб.).

Межотраслевая дифференциация в уровне оплаты труда работников обрабатывающих производств с наибольшей и наименьшей среднемесячной заработной платой по средним и малым предприятиям составила соответственно 5,9 и 3,6 раза.

Анализ *инвестиционных вложений* малых и средних промышленных предприятий в 2017 году свидетельствует о незначительном снижении инвестиционной активности у малых предприятий (на 1,1% к 2016 году).

Основные объемы инвестиций в основной капитал малых промышленных предприятий используются на расширение, модернизацию и техническое перевооружение предприятий обрабатывающих производств, при этом у этой категории хозяйствующих субъектов объемы инвестиций по сравнению с 2016 годом увеличились на 3,8 процента.

Объем инвестиций в основной капитал средних промышленных предприятий сократился относительно 2016 года на 40 процентов, в основном за счет предприятий обрабатывающих производств, у которых объем инвестирования составил 56,8 процента к уровню предыдущего года.

Что касается **финансовых возможностей** малых и средних промышленных предприятий, то в 2016 году они в целом имели положительную динамику главным образом за счет эффекта низкой базы прошлого года. Основным источником прибыли как на малых, так и на средних предприятиях приходится на обрабатывающие производства, но если для среднего бизнеса главным прибылеобразующим сектором является производство электрооборудования, то на малых предприятиях – производство машин и оборудования.

Малые и средние предприятия играют значительную роль в формировании промышленного потенциала Ростовской области, в ряде секторов промышленности занимая исключительное положение, являясь единственными поставщиками отдельных видов продукции на местный рынок. В целом динамичное развитие именно малых и средних промышленных предприятий видится главным фактором экономического роста и социальной стабильности. Вместе с тем для дальнейшего развития данной сферы экономики представляется целесообразным продолжить реализацию мер по минимизации административных барьеров, улучшения качества бизнес-среды, облегчением доступа субъектов малого и среднего бизнеса к госзаказу и др.

6 Малый и средний бизнес Дона в строительстве

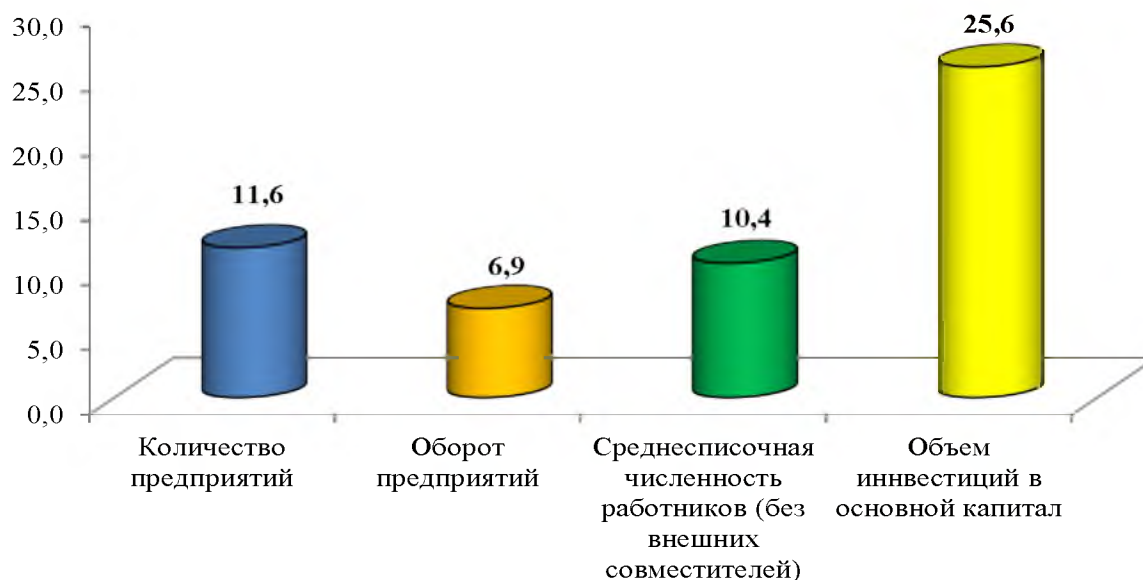
Характеризуя состояние и уровень развития малого и среднего бизнеса в Ростовской области, нельзя не остановиться на строительном секторе экономики Дона. По итогам 2017 года малыми и средними предприятиями Дона было выполнено более 46 процентов от общего объема работ в целом по области по виду деятельности «Строительство», и это свидетельствует, что малый и средний бизнес играет в данном секторе если не решающую, то ключевую роль как минимум.

В строительной сфере Ростовской области на конец 2017 года действовало порядка 6,4 тыс. малых и средних предприятий и 5,5 тыс. индивидуальных предпринимателей²⁴. Оборот малых и средних предприятий, осуществляющих строительную деятельность, по итогам 2017 года сложился в размере 83,3 млрд. рублей, на них было занято около 35 тыс. человек, а объем инвестиций в основной капитал составил порядка 13 млрд. рублей - четверть от общего объема инвестиций, привлеченных малыми и средними предприятиями в региональную экономику (Рисунок 14).

²⁴ По данным Единого реестр субъектов малого и среднего предпринимательства ФНС России по состоянию на 10.01.2018. <https://rmsp.nalog.ru/>

Рисунок 14 - Вклад малых и средних предприятий строительного сектора в формирование основных макроэкономических показателей малых и средних предприятий Ростовской области в 2017 году

(в процентах)



Как уже отмечалось, **суммарный оборот малых и средних предприятий** строительного сектора Ростовской области по итогам 2017 года составил 83,3 млрд. рублей (в 1,3 раза больше, чем годом ранее), при этом более 85 процентов было сформировано малыми строительными организациями.

Из 34,5 тыс. **работников списочного состава** 90 процентов было задействовано на малых предприятиях. На малых и средних строительных предприятиях трудятся более 70 процентов работников данной сферы экономики. Стоит отметить, что в рамках подготовки к проведению Чемпионата мира по футболу и необходимости своевременного завершения таких крупных объектов как аэропорт «Платов», стадион «Ростов Арена», существенно возросла численность работников на малых и средних предприятиях строительной сферы – более чем на 20 процентов по итогам 2017 года.

Уровень оплаты труда работников средних предприятий на 14,4 процента превысил среднеобластную заработную плату, начисленную работникам средних предприятий, и составил за год 31136,8 рублей (+8% к уровню прошлого года). В 1,7 раза ниже получали заработную плату работники малых строительных организаций (18114,5 руб.), при этом по сравнению с 2016 годом она выросла почти на 20 процентов.

Анализ *инвестиционной активности малых и средних предприятий*, осуществляющих строительную деятельность, показал, что суммарный объем инвестиций в основной капитал этих строительных организаций, превысил уровень 2016 года более чем на 13 процентов.

Малыми строительными организациями использовано 10,6 млрд. рублей или свыше 83 процентов от общего объема инвестиций субъектов малого и среднего предпринимательства. Сфера жилищного строительства для субъектов малого предпринимательства остается наиболее привлекательной для инвестиционных вложений, 95 процентов от общего объема инвестиций, освоенных малыми строительными организациями, использованы на строительство многоквартирных жилых домов.

Аналогичная ситуация по итогам 2017 года сложилась у средних строительных организаций, ими было привлечено более 2 млрд. рублей инвестиций, из которых почти 91 процент был направлен в жилищное строительство.

Характеризуя положение малых и средних хозяйствующих субъектов в строительном секторе, следует сказать, что практически половина рынка строительных работ контролируется малыми и средними предприятиями. При этом они сохраняют лидирующие позиции по освоению инвестиций в основной капитал (преимущественно в жилищное строительство) и продолжают их наращивать.

7 Малый и средний бизнес Дона в сельском хозяйстве

В сельскохозяйственной сфере субъекты малого и среднего предпринимательства являются активными участниками продовольственного рынка, обеспечивающими продуктами питания не только население Ростовской области, но и другие регионы страны.

В целом за 2017 год субъекты малого и среднего бизнеса собрали 10 млн. тонн зерна, что на 12,7 процента выше уровня 2016 года. Валовой сбор масличных культур увеличился на 4,5 процента (до 1179,1 тыс. тонн), в том числе семян подсолнечника на 14,7 процента (до 1049,1 тыс. тонн). Производство картофеля выросло на 12,8 процента (до 138,4 тыс. тонн), валовой сбор овощей открытого и закрытого грунта увеличился на 2,3 процента (до 340,5 тыс. тонн).

При этом в 2017 году снизился валовой сбор бахчевых культур (на 31,8% до 20,1 тыс. тонн), до 628,8 тыс. тонн сократилось производство сахарной свеклы (на 18,3% к уровню прошлого года).

Несмотря на то, что доля производства животноводческой продукции субъектами малого и среднего предпринимательства невелика, функционирование животноводства в развитии агропромышленного комплекса является важнейшим приоритетным направлением в экономике региона.

На 1 января 2018 года поголовье крупного рогатого скота в целом по области составило 170 тыс. голов, что на 11 процентов выше уровня прошлого года. Прирост поголовья обеспечили крестьянские (фермерские) хозяйства и субъекты малого предпринимательства.

Поголовье свиней к началу января 2018 года составила 142,3 тыс. голов - на 26 процентов больше, чем год назад, за счет увеличения свиного поголовья на малых и средних сельскохозяйственных предприятиях.

Численность овец и коз по сравнению с прошлым годом увеличилась на 5 процентов (за счет наращивания поголовья на малых предприятиях и крестьянских (фермерских) хозяйствах) и по состоянию на 1 января 2018 годы превысило 470 тыс. голов.

По итогам за 2017 год субъектами малого предпринимательства было произведено (реализовано на убой в живом весе) 65,1 тыс. тонн скота и птицы, что на 20 процентов больше показателя 2016 года. Увеличение объемов производства наблюдается у всех субъектов малого предпринимательства.

Валовой надой молока за 2017 год составил 140,1 тыс. тонн (прирост на 8,6 % к предыдущему году). Увеличение объемов надоя молока отмечается в малых предприятиях и крестьянских (фермерских) хозяйствах (на 16,2 % и на 12,3 % к 2016 году).

За 2017 год произведено 349,3 млн. штук яиц, или 129 процентов к уровню прошлого года. Рост объемов производства яиц был достигнут за счет средних и малых предприятий, доля которых составляет 98,7 процента от общего объема производства яиц.

Анализируя **инвестиционную активность** сельскохозяйственных организаций, следует отметить, что в 2017 году малые предприятия привлекли более 8,5 млрд. рублей инвестиций, превысив уровень 2016 года на 2,6 процента; средние организации использовали 2,5 млрд. рублей, что в 2,3 раза меньше, чем годом ранее. Основные объемы инвестиционных вложений использовались субъектами малого и среднего предпринимательства на обновление машин и оборудования, на приобретение сельхозтехники и транспортных средств.

Снижение инвестиционной активности средних предприятий в 2017 году является следствием падением прибыли (более чем в 10 раз) у данных

предприятий в 2016 году из-за убытков, полученных предприятиями животноводческого комплекса. Что касается малых предприятий, то они нарастили объемы полученной прибыли в 2016 году, что и позволило им продолжить наращивание инвестиционных вложений.

В целом субъекты малого и среднего предпринимательства, занимающиеся производством сельскохозяйственных культур, вносят значительный вклад в обеспечении произведенной на Дону сельскохозяйственной продукцией не только жителей области, но и за ее пределами. Малым бизнесом (включая индивидуальных предпринимателей и крестьянские (фермерские) хозяйства) выращивается 66 процентов подсолнечника, свыше 64 процентов зерновых культур, почти 60 процентов бахчевых продовольственных культур, более 40 процентов овощей открытого и закрытого грунта. Обрабатываемая в среднем и малом бизнесе посевная площадь занимает более 65 процентов от посевной площади во всех категориях хозяйств Ростовской области.

8 Заключение

Подводя итог анализу деятельности малых и средних хозяйствующих субъектов Ростовской области в 2017 году, следует еще раз отметить, что они вносят значительный вклад в экономику Донского региона, формируя практически треть ВРП. Субъекты малого и среднего предпринимательства играют ключевую роль на рынках бытовых услуг, общественного питания, туристических услуг. Более половины оборота оптовой и розничной торговли, 46 процентов сельскохозяйственной продукции и строительных работ приходится на субъекты малого и среднего бизнеса. Несколько

скромнее их вклад в объемы промышленного производства, но вместе с тем отдельные виды продукции в Ростовской области производятся только малыми предприятиями и индивидуальными предпринимателями

Второй год подряд наблюдается положительная динамика по темпам роста инвестиций в основной капитал на малых и средних предприятиях, увеличивается численность работников в данном секторе, оборот субъектов малого и среднего предпринимательства. При этом существенно замедлился рост оборота малых и средних хозяйствующих субъектов (и если исключить влияние роста цен, то можно говорить о его фактическом снижении), сохраняется значительный разрыв в оплате труда на предприятиях крупного бизнеса и на малых и средних предприятиях.

В этой связи фактическое достижение показателей, установленных целевыми моделями упрощения условий видения бизнеса, отмеченных выше, видится одним из ключевых факторов стимулирования предпринимательской деятельности. Но в то же время предпринимателям необходимо более активно пользоваться существующими возможностями в рамках проводимой государственной политики, направленной на ускорение потенциальных точек роста малого и среднего бизнеса, как одному из наиболее перспективных секторов донской экономики. Только совместная деятельность бизнес-сообщества и органов власти позволит ускорить положительные трансформации в экосистеме бизнеса и даст точку опоры для дальнейшего роста и развития.