



МИНИСТЕРСТВО НАУКИ И ВЫСШЕГО ОБРАЗОВАНИЯ РОССИЙСКОЙ ФЕДЕРАЦИИ

**ФЕДЕРАЛЬНОЕ ГОСУДАРСТВЕННОЕ БЮДЖЕТНОЕ
ОБРАЗОВАТЕЛЬНОЕ УЧРЕЖДЕНИЕ ВЫСШЕГО ОБРАЗОВАНИЯ
«ДОНСКОЙ ГОСУДАРСТВЕННЫЙ ТЕХНИЧЕСКИЙ УНИВЕРСИТЕТ»**

(ДГТУ)

**Краткий аналитический обзор деятельности
субъектов малого и среднего предпринимательства
Ростовской области за январь-сентябрь 2018 года**

(выполнен в соответствии с договором на оказание услуг по
проведению исследований по вопросам развития
малого и среднего предпринимательства
№ 04к/18 от 29.06.2018)

г. Ростов-на-Дону
2018

СОДЕРЖАНИЕ

1	Введение	3
2	Анализ структуры распределения малых и средних предприятий по видам экономической деятельности	5
3	Анализ численности работников и уровня оплаты труда на малых и средних предприятиях	6
4	Анализ оборота малых и средних предприятий	9
5	Анализ инвестиционной активности малых и средних предприятий	12
6	Заключение	14

1 Введение

В Ростовской области в течение последних лет проводится активная политика по поддержке малого и среднего предпринимательства, его популяризации, развитию инфраструктуры поддержки бизнеса. В целом к настоящему времени донскому бизнесу обеспечен полный комплекс мер государственной поддержки, включая информационно-консультационную, финансовую, образовательную, имущественную. Опыт работы регионального портала малых закупок включен в Белую книгу закупок как одна из лучших региональных практик по управлению госзакупками. Внедрение риск-ориентированного подхода при проведении контрольно-надзорных мероприятий позволило за прошлый год снизить число региональных проверок на 21 процент, муниципальных - на 41 процент. Принятые меры дают возможность удерживать Донскому региону статус одного из наиболее привлекательных и комфортных для ведения бизнеса субъектов Российской Федерации.

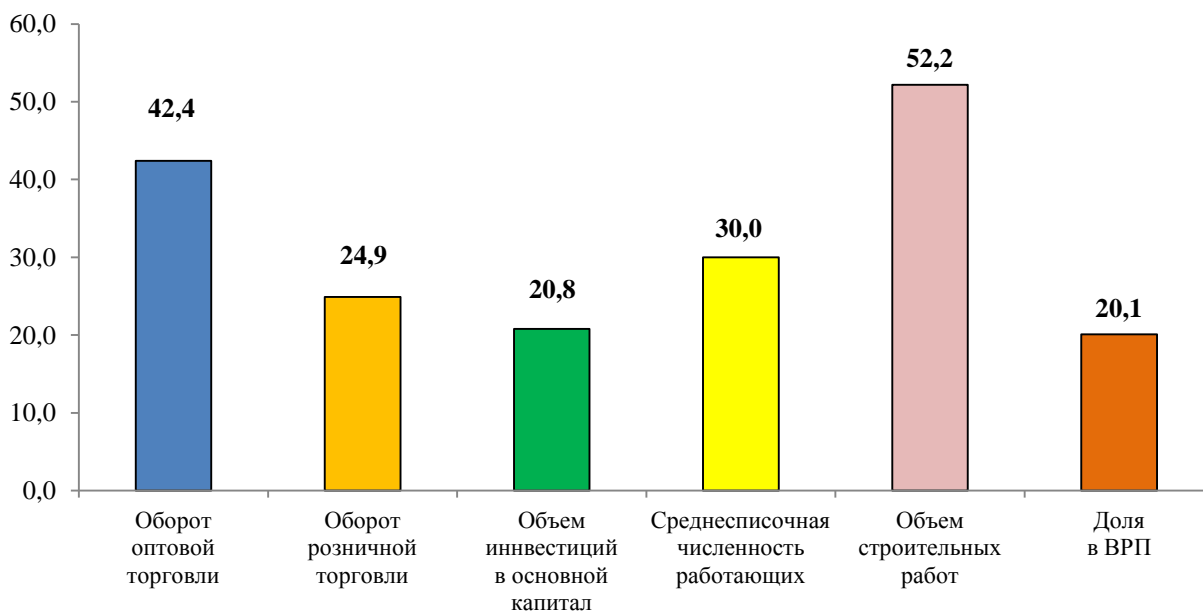
По итогам 9 месяцев 2018 года в Ростовской области насчитывалось порядка 53 тыс. субъектов малого и среднего предпринимательства – юридических лиц¹, на которых было задействовано 324 тыс. работников списочного состава. Суммарный оборот предприятий малого и среднего бизнеса за январь-сентябрь 2018 года составил порядка 907 млрд рублей, объем инвестиций в основной капитал – 28 млрд рублей.

Малыми и средними предприятиями Дона формируется более 42 процентов областного оборота оптовой и четверть оборота розничной торговли (рисунок 1). Ими выполняется свыше 52 процентов от общего объема строительных работ в целом по области, а рынок туристско-

¹ По данным Единого реестра субъектов малого и среднего предпринимательств ФНС России

экскурсионных услуг охвачен ими практически полностью. В целом вклад малых и средних предприятий в валовой региональный продукт в январе-сентябре 2018 года составил, по оценке, 20,1 процента.

Рисунок 1 – Вклад малых и средних предприятий в макроэкономические показатели Ростовской области за январь-сентябрь 2018 года
(в процентах)



Поскольку основные показатели, характеризующие деятельность малого и среднего бизнеса, формируются средними предприятиями и малыми предприятиями, не относящимися к категории микропредприятий, проанализированы тенденции их развития по итогам января-сентября 2018 года.

2 Анализ структуры распределения малых и средних предприятий по видам экономической деятельности

Наиболее широко предприятия малого и среднего бизнеса представлены в торговле – здесь сосредоточено 30,7 процента от общего числа малых и средних предприятий региона. Порядка 18 процентов малых и средних предприятий связывают свою деятельность с промышленным производством², около 11 процентов осуществляют строительную деятельность, 7,4 процента занимаются деятельностью по операциям с недвижимым имуществом, 6,4 процента - сельским, лесным хозяйством, охотой, рыболовством и рыбоводством.

Если рассматривать отдельно категорию «малые предприятия», отдельно категорию «средние предприятия» (рисунок 2), то средние предприятия, наряду с торговой деятельностью, промышленным производством и сельским хозяйством, рыболовством и рыбоводством, действуют в строительном секторе (6,3% от общего числа средних предприятий). Что касается малых предприятий, то значительная их часть также оказывает услуги по транспортировке и хранению (6,7%), занята гостинично-ресторанным бизнесом (5%), административной деятельностью и оказанием сопутствующих дополнительных услуг (4,9%).

² Добыча полезных ископаемых, обрабатывающие производства, обеспечение электрической энергией, газом и паром; кондиционирование воздуха, водоснабжение; водоотведение, организация сбора и утилизации отходов, деятельность по ликвидации загрязнений

Рисунок 2 – Количество малых и средних предприятий Ростовской области в разрезе видов экономической деятельности за январь-сентябрь 2018 года
(в процентах)



3 Анализ численности работников и уровня оплаты труда на малых и средних предприятиях

Численность работников списочного состава, занятых на малых и средних предприятиях Ростовской области в январе-сентябре 2018 года, составила 172,8 тыс. человек, при этом 131,9 тыс. человек было занято на малых предприятиях области и 40,9 тыс. человек – на средних предприятиях. По сравнению с аналогичным периодом прошлого года численность занятых на малых и средних предприятиях региона сократилась на 7,9 процента, при этом на малых хозяйствующих субъектах снижение составило 9 процентов, на средних – 4 процента. Наиболее значительное снижение среднесписочной численности работников предприятий малого и среднего бизнеса отмечалось

в строительстве (на 2,6 тыс. человек), а также в сельском хозяйстве и торговле (на 2,5 тыс. человек в каждом виде деятельности).

Около 27 процентов работников малых и средних предприятий Донского региона в январе-сентябре текущего года были заняты в промышленных видах деятельности, 20,7 процента – в оптовой и розничной торговле, 13,1 процента - в сельском, лесном хозяйстве, охоте, рыболовстве и рыбоводстве. В таких видах деятельности, как строительство, транспортировка и хранение, операции с недвижимым имуществом, доля работников варьирует от 8,2 процента до 5,4 процента. Структура распределения численности работников малых и средних предприятий по видам экономической деятельности приведена на рисунке 3.

Рисунок 3 - Среднесписочная численность работников (без внешних совместителей) малых и средних предприятий Ростовской области в разрезе видов экономической деятельности за январь-сентябрь 2018 года
(в процентах)



В малом бизнесе широко распространена вторичная занятость, превышающая аналогичный показатель у средних предприятий в 2,2 раза. В январе-сентябре 2018 года на условиях внешнего совместительства на малых предприятиях работало 8,9 тыс. человек (6,1% от числа замещенных рабочих мест на малых предприятиях области), по договорам гражданско-правового характера – 5,18 тыс. человек (3,5%). Особенно высока доля вторичной занятости на малых предприятиях таких видов деятельности, как «Деятельность в области информации и связи», «Деятельность в области здравоохранения и социальных услуг», «Деятельность профессиональная, научная и техническая» и «Образование» (от 34,0% до 22,5%).

Рассматривая **уровень заработной платы** работников малых и средних предприятий, необходимо отметить, что на малых предприятиях Дона отмечается довольно значительное (на 12,3%) его отставание от данного показателя, сложившегося на средних предприятиях области. За 9 месяцев текущего года размер официально начисленной среднемесячной заработной платы работникам малых предприятий составил 25861,4 рубля, тогда как у работников средних предприятий - 29497,4 рубля. За анализируемый период заработная плата работников малых предприятий области выросла на 15,1 процента, работников средних предприятий – на 10,5 процента.

Межотраслевая дифференциация в уровне оплаты труда работников с наибольшей и наименьшей среднемесячной заработной платой по средним и малым предприятиям составила соответственно 3,4 и 2,6 раза.

Самая высокая заработная плата в регионе на предприятиях данного сектора отмечена у работников средних предприятий, осуществляющих финансовую и страховую деятельность (53149,0 руб.), занятых профессиональной, научной и технической деятельностью (49840,3 руб.) и в операциях с недвижимым имуществом (44455,7 руб.). На малых

предприятиях самая высокая заработная плата за 9 месяцев текущего года сложилась у работников, занятых профессиональной, научной и технической деятельностью (40355,0 руб.).

В 1,9 раза ниже среднеобластного показателя сложился уровень оплаты труда у работников средних предприятий, занятых предоставлением прочих видов услуг (15605,6 руб.). Среди работников малых предприятий области самая низкая заработная плата за 9 месяцев текущего года была отмечена в гостинично-ресторанном бизнесе (15637,4 руб.).

4 Анализ оборота малых и средних предприятий

Оборот малых и средних предприятий Ростовской области по итогам января-сентября составил 558,0 млрд рублей, увеличившись на 9,2 процента по сравнению с прошлым годом. При этом необходимо отметить, что по сравнению с аналогичным периодом прошлого года наблюдался рост оборота как малых предприятий региона (на 10,5% в фактических ценах, до 428,1 млрд рублей), так и оборота средних предприятий (на 5,1% в фактических ценах, до 129,9 млрд рублей).

Так, на фоне роста экспортных поставок зерновых культур (по итогам 9 месяцев 2018 года практически в 1,5 раза, как результат благоприятной внешнеторговой конъюнктуры), значительно возрос оборот малых компаний, занимающихся обслуживанием данного направления - погрузка на морское судно, накопление, агентирование, экспедирование зерновых грузов, а также хранением и складированием зерна. В результате в целом по виду деятельности «Транспортировка и хранение» по итогам 9 месяцев 2018 года был зафиксирован рост оборота малых предприятий в фактических ценах в

1,5 раза к уровню января-сентября 2017 года (до 20,5 млрд рублей).

Почти на 15 процентов (до 65,9 млрд рублей) по сравнению с прошлым годом возрос оборот малых предприятий промышленной сферы – преимущественно в связи с увеличением выпуска продукции малыми предприятиями пищевой промышленности и занимающихся производством электрооборудования.

На 10,6 процентов больше, чем годом ранее, сложился оборот у малых строительных предприятий Дона – благодаря малым предприятиям, занимающимся строительством жилого комплекса «Красный Аксай».

В среднем на 9 процентов по сравнению с аналогичным периодом прошлого года увеличился оборот малых сельскохозяйственных предприятий, преимущественно из-за увеличения поставок продукции на продовольственный рынок малыми предприятиями, выращивающими птицу и овощи.

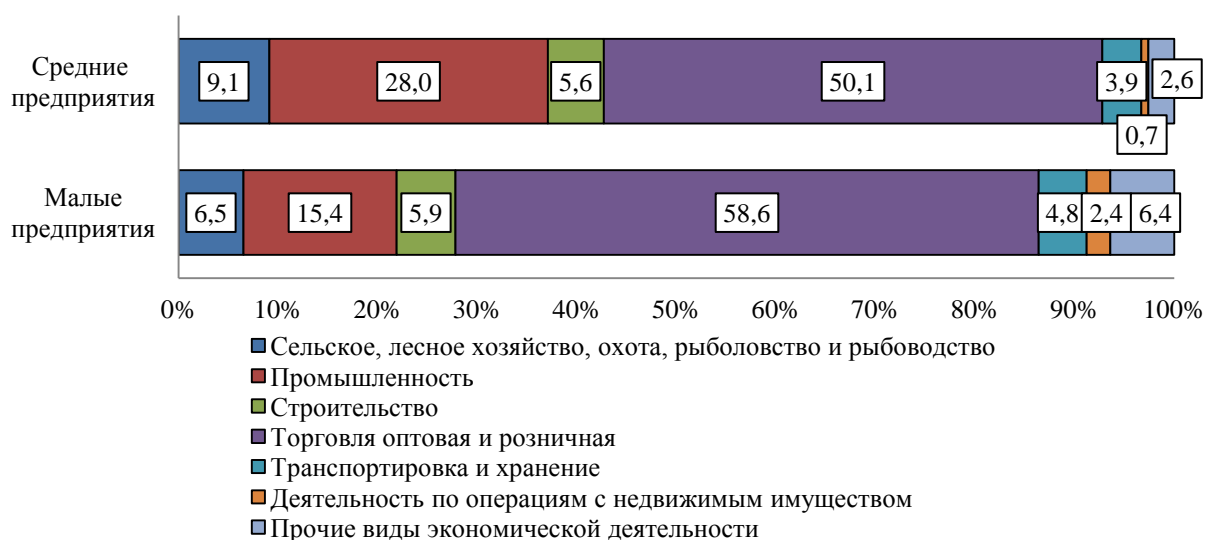
Практически равнозначный рост оборота отмечен у малых торговых предприятий, тогда как в сфере операций с недвижимым имуществом наблюдалось снижение оборота малых предприятий на 10,1 процента.

Оборот средних предприятий, как отмечалось выше, увеличился на 5,1 процента, в основном из-за роста оборота средних предприятий, занимающихся оптовой торговлей зерном, нефтепродуктами и металлом. Кроме того, более чем на 30 процентов вырос оборот средних предприятий, оказывающих услуги по транспортировке и хранению, что в значительной степени обусловлено ростом оборота средних предприятий, обслуживающих экспортные поставки зерна и нефтепродуктов. Также был зафиксирован рост оборота средних предприятий сельскохозяйственной (+8,8% к январю-сентябрю 2017 года) и промышленной сферы (+0,7%), тогда как оборот

средних предприятий, занимающихся строительной деятельностью и операциями с недвижимым имуществом, снижался.

Основной вклад в формирование оборота предприятий, как малого, так и среднего бизнеса, вносят организации торговли (56,6%). Также высок удельный вес в суммарном обороте данного сектора экономики предприятий промышленных видов деятельности – 18,3 процента. Сельскохозяйственные предприятия формируют 7,1 процента оборота малых и средних предприятий, строительной сферы – 5,6 процента. В общем объеме оборота малых и средних предприятий Дона 4,6 процента приходится на предприятия, оказывающие услуги по транспортировке и хранению, 2 процента - услуги в сфере операций с недвижимым имуществом. Структура распределения оборота малых и средних предприятий по видам экономической деятельности приведена на рисунке 4.

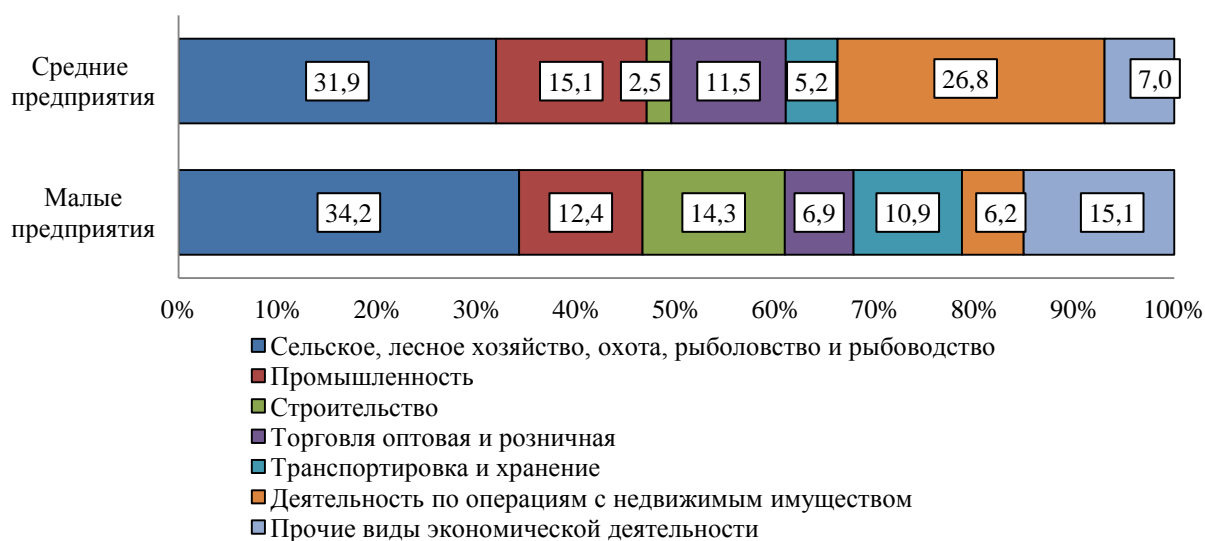
Рисунок 4 – Оборот малых и средних предприятий Ростовской области в разрезе видов экономической деятельности за январь-сентябрь 2018 года (в процентах)



5 Анализ инвестиционной активности малых и средних предприятий Дона

В январе-сентябре 2018 года малыми и средними предприятиями было использовано почти 15 млрд рублей **инвестиций в основной капитал**. Основными направлениями инвестиционных вложений в данный период у малых предприятий Ростовской области являлись сельское хозяйство, строительство, профессиональная, научная и техническая деятельность и промышленное производство, у средних организаций – сельское хозяйство, деятельность по операциям с недвижимым имуществом и промышленные виды деятельности. Структура распределения инвестиций в основной капитал малых и средних предприятий по видам экономической деятельности приведена на рисунке 5.

Рисунок 5 - Объем инвестиций в основной капитал малых и средних предприятий Ростовской области в разрезе видов экономической деятельности за январь-сентябрь 2018 года
(в процентах)



По итогам января-сентября 2018 года объем **инвестиций в основной капитал, освоенный малыми предприятиями**, составил свыше 10,6 млрд рублей, что почти на 30 процентов меньше, чем за соответствующий период 2017 года. Так, на четверть сократили объемы инвестирования малые строительные организации, на треть - малые сельскохозяйственные предприятия, на 42,9 процента - организации оптовой и розничной торговли.

В то же время, увеличение объемов инвестиций в сравнении с аналогичным периодом предыдущего года наблюдалось у малых организаций, осуществляющих деятельность по транспортировке и хранению, – почти на 80 процентов (доля в общем объеме данной категории субъектов малого бизнеса составила 10,9%), более чем на треть увеличили инвестиционные вложения организации, занимающиеся научной и технической деятельностью, на 27,8 процента отмечался рост объемов инвестиций предприятий промышленного комплекса.

Что **касается средних предприятий**, то объем освоенных ими инвестиций в основной капитал в январе-сентябре 2018 года снизился на 13,2 процента относительно соответствующего периода прошлого года и составил немногим более 4,4 млрд рублей.

Приоритетными направлениями в части инвестиционных намерений у средних предприятий остаются: сельскохозяйственная деятельность, на долю которой приходилось порядка 32 процентов объема инвестиций, направленных средними хозяйствующими субъектами на развитие региональной экономики в январе-сентябре 2018 года; деятельность, связанная с операциями с недвижимым имуществом (почти 27%); предприятиями промышленных видов деятельности и организациями оптовой и розничной торговли освоено 15,1 процента и 11,5 процента инвестиционных средств соответственно.

6 Заключение

По итогам 9 месяцев 2018 года сохранилось преобладание негативных тенденций основных макроэкономических показателей малых и средних предприятий Ростовской области.

Так, продолжает снижаться численность работников, занятых в данном секторе региональной экономики (на 9% на малых предприятиях и на 4% на средних предприятиях), сокращается инвестиционная активность малых и средних предприятий Дона (на 28,7% и на 13,2% соответственно).

Несмотря на рост заработной платы работников на малых и средних предприятиях области (соответственно на 15,1% и на 10,5%), в то же время она остается существенно меньше, чем на предприятиях крупного бизнеса.

Вместе с тем отмечено наращивание темпов роста оборота как на малых предприятиях Дона (+10,5% в январе-сентябре 2018 года против +6,2 в январе-июне текущего года), так и на средних предприятиях (+5,1% против 1,5% соответственно). В перспективе это может положительно сказаться на увеличении инвестиционной активности малых и средних компаний и в дальнейшем всех остальных параметров их деятельности.

Аналитический обзор разработан федеральным государственным бюджетным образовательным учреждением высшего образования «Донской государственный технический университет». При подготовке материала использовались данные федерального и регионального информационного ресурса.

Проректор по общим вопросам ДГТУ

А.В. Мозговой